



frutos del país

Obra Social del Personal de Dirección de las Empresas que Actúan en Frutos del País

Fundada el 22 de julio de 1970
Autorizada por Res. I.N.O.S. N° 246/75
Personería Jurídica Acordada por Res. I.G.P.J. N° 569/73

* * * * *

MEMORIA Y BALANCE

CORRESPONDIENTES

AL

QUINCUAGÉSIMO QUINTO

EJERCICIO SOCIAL

(1/7/2024 al 30/6/2025)

* * *

PRESENTADOS POR EL DIRECTORIO A LA
ASAMBLEA GENERAL ORDINARIA DEL 29/9/2025

Balcarce 880 P.B. y 1° Piso - (C1064AAR) Capital Federal
Telefax: 4362-5300 (Líneas Rotativas)
e-mail: cobranzas@frutosdelpais.org.ar - www.frutosdelpais.org.ar

Actividad Principal del Ente de Obra Social:

Prestación de los servicios sociales a que se refiere la ley 23.660 y las demás normas que se dicten en su consecuencia, al Personal de Dirección de las Empresas que competen a su esfera de actuación.

Fecha de Inscripción en el Registro Nacional de Obras Sociales:

20 de septiembre de 1973.

Modificaciones del Estatuto:

Asamblea General Extraordinaria del 30 de enero de 1975.

Asamblea General Ordinaria del 30 de septiembre de 1991.

Asamblea General Extraordinaria del 30 de septiembre de 1994.

Asamblea General Extraordinaria del 29 de septiembre de 1997.

Número de Registro Nacional de Obras Sociales:

401001

COMPOSICIÓN DEL CAPITAL

Capital Social	\$ 525.843.826,25
Ajuste de Capital	\$ 193.570.102,42
	\$ 719.413.928,67

ENTE DE OBRA SOCIAL:

"OBRA SOCIAL DEL PERSONAL DE DIRECCIÓN DE LAS
EMPRESAS QUE ACTÚAN EN FRUTOS DEL PAÍS"

DOMICILIO LEGAL:

Balcarce 880 – 1º Piso – CAPITAL FEDERAL

BALANCE GENERAL AL 30 DE JUNIO DE 2025

EJERCICIO ECONÓMICO Nº 55

AUTORIDADES DE LA OBRA SOCIAL

Presidente

Sr. Miguel Angel Anconetani

Secretario

Dr. Ricardo Daniel Sorokin

Tesorero

Sr. Juan Pablo Piemonte

Prosecretario

Sr. Marcelo Raúl Gonzalo

Protesorero

Sr. Norberto Rodolfo Viz

Vocales Suplentes

Sra. Giselle Sabrina Corbijn.

Dr. Adrián Ripoll

Sr. Raúl Ernesto Zamboni

COMISIÓN REVISORA DE CUENTAS

Revisor de Cuentas Titular

Dr. Raúl Walter Maderna

Revisor de Cuentas Suplente

Sr. Juan Ruben Wlasiuk

-MEMORIA-

Señores Consocios:

"El 22 de julio de 1970 —hace 53 años— cuando un grupo de laneros decidió constituir una entidad que denominó Mutualidad Frutos del País, lo hizo con la intención de solucionar, mancomunadamente, un problema determinado: la salud del personal de dirección de las empresas del sector".

Todos los años reiteramos este concepto que es el que entendemos define sintéticamente la génesis de nuestra entidad. También insistimos en la importancia de mantenerlo vivo, para que con el cumplimiento de tal premisa —fundamental para el desarrollo y crecimiento de la Obra Social— se brinde la mayor seguridad posible a todos sus Asociados.

De conformidad a lo dispuesto por el Estatuto, el Directorio cumple en someter a vuestra consideración la Memoria Anual, el Estado de Situación Patrimonial-Balance General, el Estado de Recursos y Gastos, el Estado de Evolución del Patrimonio Neto, el Estado de Origen y Aplicación de Fondos-Fluir de Efectivo, Notas y Anexos, el Inventario y el Dictamen de los Revisores de Cuentas, correspondientes al quincuagésimo quinto (55º) ejercicio social comprendido entre el 1º de julio del 2024 y el 30 de junio del 2025 como así también el proyecto de Presupuesto Anual de Gastos, Inversiones y Cálculo de Recursos correspondiente al ejercicio 2024/2025.

Las descripciones que haremos seguidamente no difieren de manera importante de las realizadas para los últimos ejercicios. Fundamentalmente, teniendo que afrontar épocas de situaciones un tanto complicadas para poder mantener un equilibrio aceptable entre los ingresos y los egresos, ha sido primordial actuar con extremo cuidado para que se mantuvieran los logros de tantos años y, al mismo tiempo, se pudieran ir sumando las distintas incorporaciones prestacionales que tanto la legislación, cuanto los avances tecnológicos y científicos, obligan al aggiornamento de las entidades que brindan servicios de salud.

RESULTADO DEL EJERCICIO CERRADO EL 30/6/2025:

En este ejercicio se observan resultados positivos en la gestión operativa y resultados positivos en el rendimiento de las inversiones financieras del fondo de reserva de la Obra Social.

Creemos importante recordar que la Obra Social ha trasladado a la cuota social los aumentos que aplicaron los prestadores por las coberturas médico-asistenciales. Obviamente este proceso, así practicado, va produciendo un efecto negativo para las finanzas de la Obra Social, porque no permite ajustar los valores de los ingresos para mantener una relación directa con los egresos.

Por lo expuesto, se ha producido un lógico deterioro en la relación ingresos-egresos de la entidad, teniendo presente la incidencia de los ya mencionados procesos inflacionarios.

A lo expresado debemos reiterar que Frutos del País debe hacer frente a importantes erogaciones por las coberturas que no están incluidas en el Programa Médico Obligatorio (PMO) — y que no están cubiertas por los prestadores contratados— y quedan a exclusivo cargo de la Obra Social. Nos estamos

refiriendo a varias coberturas tales como las prestaciones por discapacidad con valores que sufren constantes aumentos que, también, desde hace tiempo no son trasladados a las cuotas.

Precisamente en este rubro, discapacidad, la obra social ha tenido que afrontar un incremento en el número de asociados que reclaman tales prestaciones y a la vez el monto de esas prestaciones por discapacidad, han aumentado considerablemente. Ambos conceptos (número de discapacitados y monto de las prestaciones) conllevaron erogaciones significativos por parte de la obra social que explican, en gran medida, el resultado negativo del ejercicio en términos operativos.

Asimismo el resultado negativo tiene sustento en el ajuste por inflación como lo disponen las normas actuales en vigencia, y, como puede apreciarse es muy significativo ese rubro, siendo determinante su influencia en los números finales. También dicho resultado negativo se ha visto influenciado en relación con la depuración de deudores fallecidos y fallidos, -como se explica en la presente memoria, que pasaron a ser contabilizados como incobrables.

No debemos dejar de remarcar los casos de nuestros Asociados mayores de 65 años, que algunos prestadores facturan cuotas adicionales considerables y la Obra Social se hace cargo en gran medida de tales montos —subsidiándolos en la medida posible y cobrando únicamente la cuota pura—. Esa erogación también afecta de manera importante el equilibrio económico-financiero de la entidad.

Si se analizan los últimos Balances, en algunos casos los resultados operativos han resultado deficitarios y siempre debieron ser enjugados con las reservas financieras. En otros, sin embargo, se observaron modestos resultados favorables en lo operacional y más importantes en lo que al rendimiento de las reservas se refiere. En diversas oportunidades, advertimos a todos los Consocios que era imprescindible realizar un estricto y pormenorizado seguimiento de tales resultados y su correspondiente impacto. Tal seguimiento se realiza minuciosamente para tratar de aplicar medidas correctivas en los casos que se considere necesario.

POBLACIÓN BENEFICIARIA:

A la fecha de cierre del ejercicio puesto a v/ consideración, la cantidad de beneficiarios de la Obra Social Frutos del País era la que detallamos seguidamente: **a)** titulares, 404 beneficiarios, de los cuales 154 son Socios Obligatorios —Relación de Dependencia y Monotributistas— y 250 Socios Directos-Voluntarios; y **b)** familiares, 249 beneficiarios; conformando un total de **653** Asociados.

Cuando analizamos las cifras detalladas precedentemente, observamos que se ha producido una baja de Socios Obligatorios —fundamentalmente Socios en Relación de Dependencia—, y una disminución en la cantidad de Socios Directos-Voluntarios.

Siempre es importante reconocer que la Obra Social con el correr de los años —y recordemos que al inicio de esta Memoria se expresa que nuestra entidad fue creada hace 50 años— tiene una población compuesta, en parte, por beneficiarios de edad avanzada y, el paso del tiempo con sus consecuencias, es inexorable.

COBERTURAS Y BENEFICIOS DE LA OBRA SOCIAL:

En el encabezamiento de esta Memoria se consigna que su génesis fue la intención de solucionar, mancomunadamente, un problema determinado: *la salud del personal de dirección de las empresas del sector*. Este principio rector de la entidad es lo que motiva

que prioritariamente las prestaciones para todos los Asociados de Frutos del País sigan siendo permanentemente la premisa fundamental que debe ser observada para beneficio de todos.

Así las cosas, constantemente se deben observar las acciones que propendan lograr mantener servicios médico-asistenciales con acceso inmediato, irrestricto y en forma igualitaria. Constantemente se busca la perfección —dentro de lo posible— para lograr mantener una integralidad en todos los planes disponibles y a disposición de todos los Beneficiarios de la entidad, sin distinción de ser Socios Obligatorios o Socios Directos o Voluntarios. Teniendo presente lo precedentemente indicado, detallamos la cobertura ofrecida por Frutos del País:

Programa de Prestaciones Médico-Asistenciales y Programa Médico Obligatorio: Es muy importante reiterar, como en Memorias anteriores, que Frutos del País le ofrece por igual a todos sus Asociados —tanto a los Socios Obligatorios (Relación de Dependencia y Monotributistas), cuanto a los Socios Directos o Voluntarios— la cobertura total de su Programa de Prestaciones Médico-Asistenciales (PMA) y la posibilidad de elegir libremente el plan —para mejor decir, el prestador— que satisfaga sus requerimientos o necesidades. Estos planes son exactamente iguales para ambas categorías de Socios recién mencionadas, esto es, Frutos del País conviene con sus prestadores idéntica cobertura para el PMO y el PMA e, insistimos, ofrece a cada Asociado que seleccione a voluntad cualesquiera de las opciones disponibles. Lo recién expresado se resume en la idea tradicional de que en Frutos del País no existan diferenciaciones entre sus Asociados, sean éstos obligatorios (en relación de dependencia o monotributistas) o voluntarios (socios directos). Teniendo presente ese principio de igualdad entre los Beneficiarios, la totalidad de tales planes cubren todas las prestaciones emanadas del Programa Médico Obligatorio (PMO) vigente y de las leyes específicas que establecen coberturas determinadas por fuera del PMO. En la mayoría de los casos son contratadas con las empresas de medicina privada prestadoras y, cuando así no lo fuere, por prestaciones directas de la entidad —en los casos que resultare posible— o por reintegros cuando los interesados lo solicitan. Dentro del citado Programa se establece, entre otros, la cobertura de medicamentos con descuentos (según fuere el prestador) del: 40%; 50% o 60% (medicamentos de uso habitual); 70% del precio de referencia (medicamentos destinados a patologías crónicas prevalentes); y, para algunos medicamentos específicamente indicados por el Ministerio de Salud, 100% a cargo de la Obra Social. También se otorga cobertura completa a los discapacitados, tal como establece la normativa vigente, teniendo presente las diferentes necesidades de cada uno de ellos. Dado que se han legislado coberturas que obligatoriamente deben ser puestas a disposición de los Asociados, ya se han tomado los recaudos para brindar tales prestaciones. La premisa a cumplir siempre ha sido: *a cada quien según lo que necesite*.

Beneficios adicionales: Se han mantenido todos los beneficios adicionales establecidos para todos los Asociados incorporados y, cuando las posibilidades lo permitieron, se ampliaron o mejoraron los mismos. Constantemente se extreman los recaudos para actualizar los valores de los reintegros que solicitan los Socios de la entidad —en los casos que correspondan tales reintegros según lo normado al respecto—, para acompañar los incrementos de valores que inexorablemente se han producido en el transcurso del ejercicio a considerar.

Medios de información para los Asociados:

- Línea 0800 para comunicarse gratuitamente con FRUTOS DEL PAÍS: Permite realizar —sin cargo— diferentes consultas sobre las prestaciones de la entidad y la accesibilidad a las mismas.
- Página web: Ha sido concebida con la intención de que los interesados puedan obtener —ingresando a **www.frutosdelpais.org.ar**— toda la información disponible sobre las prestaciones y beneficios de la Obra Social, tanto de los servicios directos a cargo de la entidad como de los que se ofrecen a través de los prestadores contratados. También se detallan los planes de prevención y promoción de la salud.

Valores que abonan los Asociados:

Debemos destacar que, reiteramos, hemos mantenido la premisa que ya es una constante en nuestra entidad: se han tenido en cuenta primordialmente: **a)** los valores que abonan los Asociados de la Obra Social; y **b)** los montos que solicitan los prestadores de la entidad por las prestaciones a brindar y los aumentos de tales montos que deben ajustarse estrictamente a lo preceptuado por la normativa vigente. Luego de analizar la relación entre ambas situaciones, se estableció que era necesario trasladar los ajustes a las cuotas sociales que abonan los Asociados. Motivó esta resolución que en ejercicios anteriores la Obra Social había asumido a su cargo parte de los aumentos de los prestadores y esta decisión produjo cierto impacto en las reservas de la entidad.

Se practica constantemente un seguimiento estricto de la evolución de tales reservas. Esto es de vital importancia, ya que tiene como finalidad el mantenimiento de un correcto equilibrio para que una disminución de dichas reservas, no altere el normal desenvolvimiento del resto de las cuestiones que tiene que ver con las prestaciones que deben recibir todos los Asociados de Frutos del País.

Además, es una obligación ineludible actuar prudentemente en la búsqueda del equilibrio mencionado en el párrafo precedente, toda vez que no debemos afrontar únicamente en nuestras erogaciones las cuotas de nuestros prestadores, también nos encontramos — como ya citáramos— que constantemente se incorporan nuevas prestaciones de cobertura obligatoria que, en el momento de ser legisladas, tienen presente lo importante que significa mejorar al máximo la salud de la población en general, pero, generalmente, no establecen el quantum de estas nuevas coberturas y la manera de incrementar las recaudaciones de las entidades que deben hacer frente a estos nuevos requerimientos. De manera tal que estas políticas trasladan a la Obra Social los mayores costos sin tener en cuenta que los recursos son los mismos.

Cumpliendo lo establecido por Ley, se han mantenido las bonificaciones especiales en los casos en que los Asociados han optado por planes cuyos prestadores cobran adicionales para mayores de edad, dado la importancia que significan estos adicionales en todo presupuesto familiar. Por las razones ya expuestas respecto al envejecimiento de nuestra población, va de suyo que estas bonificaciones cada vez tienen una mayor gravitación sobre las erogaciones de nuestra entidad.

CUESTIONES IMPOSITIVAS:

En lo concerniente a las cuestiones impositivas, la actual situación es la siguiente:

Respecto de la controversia planteada por la Superintendencia de Servicios de Salud contra todas las obras sociales de personal de dirección y también contra la nuestra, la Justicia como fue expresado en ejercicios anteriores, la Justicia falló en contra de la posición de nuestra obra social, al igual que falló en contra de similar postura sostenida por las demás obras sociales de personal de dirección. Debido a los fallos en contra de la Obra Social, se entablaron reuniones para poder solucionar este tema de la mejor forma posible para la entidad y no poner en riesgo la continuidad de la misma. Es así que con fecha 05/12/2023 la Superintendencia de Servicios de Salud emitió la Resolución N° RESOL-2023-2562-APN-SSS#MS, en la que aprobó el Convenio de cancelación de la deuda sentenciada en el juicio de referencia, suscribiendo la Obra Social y dicho organismo de control, en el que la Obra Social reconoce poseer una deuda con la SSSALUD que tras los descuentos y condonaciones y costas por su orden concedidas y asumidas por la SSSALUD - con excepción de la pericial contable a cargo de la Obra Social- los montos pretendidos se redujeron a la suma de PESOS VEINTISEIS MILLONES OCHOCIENTOS OCHENTA Y OCHO MIL SEISCIENTOS TRES CON 85 CTVOS. (\$ 26.888.603,85). A su vez el organismo aprobó un plan de pagos en 120 cuotas mensuales de importe fijo \$484.492,84 que incluye el monto reconocido más los intereses, que comenzó a abonarse en Enero 2024 y que en vistas de las disponibilidades de la Obra Social y cálculos efectuados se ponderó de factible cumplimiento s con el organismo sin afectar la operatoria de la misma.

En virtud del DNU 70/2023 algunos socios han reclamado a la obra social la reducción de las cuotas de sus respectivo planes seleccionado por cada quien en las distintas prestadoras. Como es de conocimiento de los Sres. Consocios la Obra Social ya brindado una excelente cobertura mediante planes corporativos con significativas ventajas por sobre la contratación directa de esos socios con las prestadoras. Que en virtud del Acuerdo Celebrado en autos SUPERINTENDENCIA DE SERVICIOS DE SALUD c/ OSDE Y OTROS s/AMPARO de fecha 27/05/2024 los planes corporativos quedaban excluidos de la restitución y ajuste del valor de las cuotas, razón por la cual, la obra social debe atenerse a los recursos que provienen de las cuotas que cada socio abona y a valores compatibles con los que facturan las distintas prestadoras.

La obra social realizó una prolija revisión de cuotas impagas, rastreando el historial de cada caso en particular analizando los motivos de la mora o la aparente mora. En dicha tarea se detectaron cuentas de socios cuyo fallecimiento ocurrió con anterioridad a la emisión de las correspondientes facturas, y tales hechos no fueron comunicados sino tardíamente, por lo que la obra social pagó a las prestadoras conforme los planes corporativos pertinentes y, a su vez, también se evaluaron saldos antiguos en socios que ya se les había interrumpido la prestación del servicio por falta de pago de sus respectivas cuotas, razón por la cual dichos créditos facturados y por tanto analizados como activos, luego de intentadas todas las gestiones razonables para su percepción, sin resultado positivo, se ha resuelto considerarlos como incobrables, pues ninguna gestión se vislumbraba como útil para ameritar el esfuerzo y el gasto para percibir los mismos. Ello ha sido reflejado en los estados contables que son objeto de análisis en esta ocasión.

RESERVAS DE LA ENTIDAD:

Hemos mantenido las acciones ya iniciadas oportunamente con respecto a las Reservas —nos hemos referido a ellas cuando informamos sobre el *Resultado del Ejercicio Cerrado el 30/6/2025*—, en el transcurso del ejercicio puesto a consideración de los Asociados se ha continuado con la toma de medidas y decisiones que han permitido equilibrar el presupuesto de la Obra Social. Se actuó de acuerdo a las disposiciones generales

establecidas en lo atinente a los fondos inmovilizados para consolidar las reservas de Frutos del País.

Por lo expuesto entendemos que, a pesar de los distintos avatares sufridos y a lo descripto en el rubro: *Valores que abonan los Asociados*, la entidad presenta una aceptable situación con respecto a tales reservas.

Además de lo precedentemente expuesto, tenemos que tener en cuenta que últimamente se producen situaciones con respecto a erogaciones por gastos emergentes no presupuestables, que deben ser consideradas muy especialmente ya que deben afrontarse, ineluctablemente, acudiendo a las reservas y también constituyendo provisiones —expuestas en nuestros estados contables— que permitan a la Obra Social no quedar expuesta a avatares que afecten las normales prestaciones que detallamos en el rubro *Coberturas y Beneficios de la Obra Social*.

Lo mencionado en el párrafo anterior está referido principalmente a los reclamos judiciales que se realizan solicitando, algunas veces, prestaciones no cubiertas por planes y presupuestos y que en algunos casos se encuentran en vías de experimentación y alteran la aplicación de la metodología impuesta de Medicina Basada en la Evidencia, que no es un concepto diferente a: *hacer las cosas bien o como se deben*. A lo mejor deberíamos expresar que además de Medicina Basada en la Evidencia, hoy tenemos que afrontar los gastos de la medicina basada en la sentencia.

También debemos hacer frente a los gastos originados por nuevas prestaciones que se legislan ampliando las coberturas médico-asistenciales y, reiteramos, sin establecer los medios de financiación de tales coberturas.

NEGOCIACIONES CON LOS PRESTADORES:

Se han mantenido los conceptos ya expresados en otras oportunidades para definir lo hecho respecto al tema del rubro, toda vez que se han continuado desarrollando todas las negociaciones posibles con los prestadores de la Obra Social para tratar de mantener el mejor nivel alcanzado en las prestaciones, sin que el proceso inflacionario sufrido para permitir brindar las mismas afectara significativamente en los valores de los servicios médico-asistenciales que habitualmente reciben nuestros beneficiarios. Lo descripto no obsta que permanentemente se intente la búsqueda de nuevas posibilidades y/o alternativas, que permitan a nuestros Asociados ampliar el abanico de opciones a su disposición.

FEDERACIÓN ARGENTINA DE OBRAS SOCIALES DE PERSONAL DE DIRECCIÓN:

En este rubro destacamos que seguimos transitando el camino de la participación con la entidad toda vez que en la FAOSDIR (Federación Argentina de Obras Sociales de Personal de Dirección), Frutos del País continúa participando activamente en las distintas actividades desarrolladas por dicha Institución. Se mantiene la premisa de establecer fuertes vínculos con todas las entidades que regulan la actividad de nuestro sector y que actúan como autoridad de aplicación —fundamentalmente la Superintendencia de Servicios de Salud—, es preocupación constante tanto de nuestra Obra Social, cuanto de la mencionada Federación. La FAOSDIR participa en todos los foros y ámbitos existentes para lograr el desarrollo de todo aquello que haga a la defensa y al mejor desenvolvimiento del sector de Obras Sociales —principalmente de las de Personal de Dirección— y nuestra Obra Social, a través de sus representantes, ha estado presente en la casi totalidad de los eventos realizados.

AGRADECIMIENTOS:

En esta Memoria confeccionada el 29 de Agosto del 2025, deseamos expresar especialmente nuestro reconocimiento a todos los señores Consocios por las colaboraciones recibidas para propender al mejor desarrollo de nuestras funciones. Hacemos extensivo este reconocimiento a nuestro personal que estuvo siempre a la altura de las circunstancias.

Si los señores Asociados consideran que la labor cumplida por el Directorio durante el ejercicio 2024/2025 armoniza con sus aspiraciones, les solicitamos que otorguen su aprobación a la documentación que sometemos a la consideración de la Honorable Asamblea.



DANIEL R. SOROKIN
Secretario



MIGUEL ANGEL ANCONETANI
Presidente

INVENTARIO ANUAL CORRESPONDIENTE A BALANCE GENERAL - EJERCICIO Nº 55
CERRADO EL 30 DE JUNIO DE 2025

OBJETO DE LA ASOCIACIÓN: PRESTAR LOS SERVICIOS SOCIALES A QUE SE REFIEREN LAS LEYES Nº 23.660/23.661 Y LAS DEMÁS NORMAS QUE SE DICTEN EN SU CONSECUENCIA, AL PERSONAL DE DIRECCIÓN DE LAS EMPRESAS QUE COMPETEN A SU ESFERA DE ACTUACIÓN.

ACTIVO					
ACTIVO CORRIENTE					
DISPONIBILIDADES		Saldo	Subtotal	Total	Total General
Caja					
Efectivo - Pesos					
Efectivo - Dólares		120.955,00			
Dólares billetes 174.000 a \$ 890,5 c/US\$.		221.350.000,00			
		-	221.470.955,00		
Valores a Depositar					
Según detalle mas adelante en el presente libro.		2.597.840,00	2.597.840,00		
Bancos Cuenta Corriente					
de la Nación Argentina - cta.cte. N° 44612/73		3.260.623,37			
de la Pcia. de Bs.As. - cta.cte.N° 22092/9 Suc.Bdo.de Irigoyen		8.247.353,18			
Bancos Ctas.Ctes.Especiales					
de la Nación Argentina - Cta. Discapacidad		43.852,50			
de la Nación Argentina - N° 338198/6 - En Pesos		1.736,94			
de la Nación Argentina - N° 363803/7 - En Dólares		17.793.522,64			
US\$ 5.804,75 a \$ 890,5 c/US\$.		-	29.347.088,63	253.415.883,63	
INVERSIONES					
Plazos Fijos					
Banco Nación en pesos		-			
Intereses positivos a devengar		-			
Títulos Públicos					
Título público Bono ARG 2030		90.223.386,00			
Título público Bono ARG 2029		155.174,40			
Título público Bono ARG 2041		234.530.984,60			
			324.909.545,00	324.909.545,00	
CRÉDITOS					
Empresas					
Según detalle informado a continuación		41.843.442,08			
Socios Directos					
Según detalle informado a continuación		65.450.718,75			
Monotributistas					
		275.856,95			
Créditos Fiscales					
A.F.I.P. - I.V.A. Crédito Fiscal/Retenciones SUSS-SIJP		65.736,29			
Anticipos					
Anticipo Serv. Médicos Contratados a Pagar		125.660.665,55			
Otros Créditos		3.687.425,49			
Menos: Previsión para Deudores Incobrables		(2.793.787,54)	234.190.057,57	234.190.057,57	
TOTAL - ACTIVO CORRIENTE					812.515.486,20

ACTIVO NO CORRIENTE
BIENES DE USO

RUBROS-DESCRIPCION	Fecha Original	Valor Original	Valor Actualizado	Amort. Acumulada	Amort. Del Ej.	Valor Residual
INMUEBLES						
Balcarce 880-1º P.	jul-85	2,49	43.173.184,68	33.675.084,05	863.463,69	8.634.636,94
Puesta Funcionam.	dic-85	0,61	10.105.032,19	7.881.925,11	202.100,64	2.021.006,44
P.Colón 823 - 5º P.	mar-93	135.125,82	159.071.569,26	101.805.804,33	3.181.431,39	54.084.333,55

Puesta Funcionam.	abr-94	295,00	353.125,01	211.875,01	7.062,50	134.187,50
Balcarce 880-Local P.B.	may-98	68.140,00	74.496.291,55	37.248.145,78	1.489.925,83	35.758.219,95
Mejoras Balcarce 880-Local P.B:	dic-99	69.493,70	79.049.135,49	39.524.567,74	1.580.982,71	37.943.585,04
Mejoras Balcarce 880-Local P.B:	ene-00	31.400,83	35.294.995,86	17.647.497,93	705.899,92	16.941.598,01
" " " "	feb-00	136,89	152.539,19	76.269,59	3.050,78	73.218,81
Balcarce 878/880 - Local P.B.	feb-00	4.720,97	5.260.668,69	2.630.334,35	105.213,37	2.525.120,97
" " " "	mar-00	1.339,06	1.484.542,00	742.271,00	29.690,84	712.580,16
Balcarce 878/880 - Local P.B.	abr-00	6.424,11	7.209.764,97	3.604.882,49	144.195,30	3.460.687,19
" " " "	jun-00	450,00	497.155,49	248.577,75	9.943,11	238.634,64
" " " "	jun-00	46,76	51.659,98	25.829,99	1.033,20	24.796,79
" " " "	jun-00	400,00	441.915,99	220.958,00	8.838,32	212.119,68
Mejoras en Av. P. Colón 823 - 5º P.	jun-00	1.946,47	2.150.440,56	1.075.220,28	43.008,81	1.032.211,47
Diseño logo en frente de edificio	sept-00	570,79	622.818,57	298.952,92	12.456,37	311.409,29
Cristal vidriera P.B.	may-09	1.890,00	612.430,34	612.430,34	0,00	0,00
			420.027.269,83	247.530.626,63	8.388.296,79	164.108.346,40

MUEBLES Y UTILES

1 Máq.escr.OLIVETTI	Set/72	0,01	0,18	0,17	0,00	0,01
1 Máq.escr. IBM	may-78	0,01	0,18	0,17	0,00	0,01
1 Máq.escr. IBM	feb-80	0,01	0,18	0,17	0,00	0,01
3 Mesas máq. escr.	feb-80	0,01	0,18	0,17	0,00	0,01
2 Mesas máq. escr.	jun-79	0,01	0,18	0,17	0,00	0,01
1 Heladera SIAM	08-ago	0,02	5,95	5,40	0,00	0,55
1 Cafetera"CRIOLLO"	nov-85	0,01	0,20	0,19	0,00	0,01
Muebles Archivo	12-ago	0,24	6,27	6,26	0,00	0,01
5 Escrit.c/cajones	dic-85	0,12	5,90	5,11	0,00	0,79
1 Mesa p/ Direct.	dic-85	0,05	0,12	0,11	0,00	0,01
1 Anafe eléctrica	ene-86	0,01	7,43	7,42	0,00	0,01
1 Mueble Archivo	feb-86	0,06	2,85	2,84	0,00	0,01
1 Mueble Archivo	may-86	0,05	3,47	3,46	0,00	0,01
1 Mesa laqué MARFIL	ago-86	0,02	0,21	0,20	0,00	0,01
1 Cizalla SUPER	feb-87	0,01	4,00	3,99	0,00	0,01
s/d			5,52	5,51	0,00	0,01
Honor. Asesoram.	ago-88	0,97	0,15	0,14	0,00	0,01
FAX PANASONIC KX	ago-92	920,00	0,11	0,10	0,00	0,01
2 Escrit. p/ Comp.	sept-92	754,00	6,04	6,03	0,00	0,01
1 Cofre	may-95	38,46	42.414,49	42.414,48	0,00	0,01
1 Calculadora PHIL	abr-96	29,45	31.382,91	31.382,90	0,00	0,01
1 cocina grill	oct-96	55,00	58.266,55	58.266,54	0,00	0,01
1 Matafuegos ABC-5kgs.	abr-97	66,00	70.949,22	70.949,21	0,00	0,01
1 Calculadora PHIL SBC	may-97	24,00	25.637,95	25.637,94	0,00	0,01
1 Filtro de agua PSA	nov-97	250,00	268.011,81	268.011,80	0,00	0,01
1 Escalera doble uso	jun-98	116,00	126.820,81	126.820,80	0,00	0,01
1 aspiradora de polvo SV16L	ago-99	298,87	343.353,53	343.353,52	0,00	0,01
Muebles Interieur Forma	ene-00	2.377,37	2.672.198,93	2.672.198,92	0,00	0,01
Muebles Interieur Forma	feb-00	3.141,40	3.500.523,12	3.500.523,11	0,00	0,01
1 teléfono inalámbrico y 1 común	feb-00	198,00	220.635,25	220.635,24	0,00	0,01
50 Sillas Auditorio	feb-00	1.200,03	1.337.216,77	1.337.216,76	0,00	0,01
" " "	feb-00	858,45	956.587,53	956.587,52	0,00	0,01
Muebles Interieur Forma	feb-00	4.578,88	5.102.335,04	5.102.335,03	0,00	0,01
2 percheros de pie	mar-00	463,15	513.468,87	513.468,86	0,00	0,01
Muebles Interieur Forma	mar-00	385,15	426.994,57	426.994,56	0,00	0,01
Muebles Interieur Forma	mar-00	562,56	623.679,26	623.679,25	0,00	0,01
Estantes para archivo	mar-00	613,35	679.987,33	679.987,32	0,00	0,01
1 teléfono PANASONIC KX-TS 5	mar-00	28,30	31.374,65	31.374,64	0,00	0,01
1 HELADERA WHIRPOOL y	abr-00		0,00	0,00	0,00	0,00
1 MICROONDAS QUICK CHEFF	abr-00	855,12	959.699,36	959.699,35	0,00	0,01
1 Bandera Argentina con hasta y base	abr-00	214,42	240.643,11	240.643,10	0,00	0,01
1 agenda CASIO PV 200	abr-00	170,68	191.553,80	191.553,79	0,00	0,01
5 cenicerospapeleros	abr-00	211,97	237.893,48	237.893,47	0,00	0,01
2 cestos papeleros/paragueros	abr-00	27,60	30.975,42	30.975,41	0,00	0,01
4 teléfonos General Electric	abr-00	80,63	90.490,88	90.490,87	0,00	0,01
Muebles Interieur Forma	may-00	3.513,58	3.902.304,50	3.902.304,49	0,00	0,01
2 Banderas Argentinas con sol ext.	may-00	25,74	28.587,74	28.587,73	0,00	0,01
Cortinados auditorio	may-00	1.020,00	1.132.847,58	1.132.847,57	0,00	0,01
1 Cuadro	ago-00	463,15	511.491,21	511.491,20	0,00	0,01
Mesa comp. 73x84x44 Estel. Cen.	nov-00	102,74	112.011,37	112.011,36	0,00	0,01
<u>MUEBLES Y UTILES - INFORMÁTICA</u>			0,00	0,00	0,00	0,00
1 Impresora EPSON	ago-88	1,23	0,00	0,00	0,00	0,00
Progr. Contabil.	ago-88	0,52	3,64	3,63	0,00	0,01
Programac. Mód. 1	nov-88	0,92	4,56	4,55	0,00	0,01
Programac. Mód. 2	dic-88	0,63	6,90	6,89	0,00	0,01
Programac. Mód. 3	ene-89	0,85	5,77	5,76	0,00	0,01

[Handwritten signature]

Programac. Mód. 4	feb-89	0,72	8,05	8,04	0,00	0,01
Programac. Mód. 5	mar-89	1,05	7,15	7,14	0,00	0,01
STYLUS 800	abr-95	382,00	421.791,94	421.791,93	0,00	0,01
1 Impres.EPSON LQ 570	oct-95	449,00	490.747,07	490.747,06	0,00	0,01
1 Impr.EPSON LQ 1070	oct-95	619,00	676.553,31	676.553,30	0,00	0,01
1 Fotocopiadora SHARP	oct-95	2.256,00	2.465.758,12	2.465.758,11	0,00	0,01
1 HP DESK JET 870 CXI	jul-97	577,00	621.575,41	621.575,40	0,00	0,01
1 MONITORES SAMS.	sept-97	332,00	354.755,07	354.755,06	0,00	0,01
2 Impresoras	feb-98	710,00	773.282,36	773.282,35	0,00	0,01
1 Progr. Windows 98	abr-99	139,00	160.189,57	160.189,56	0,00	0,01
PC-PENTIUM II 400	jul-99	1.950,00	2.245.942,67	2.245.942,66	0,00	0,01
2 soft windows 98	feb-00	231,56	258.031,81	258.031,80	0,00	0,01
2 soft office 2000	feb-00	454,56	506.525,05	506.525,04	0,00	0,01
Programa de Computac. Dhoelfin	abr-00	1.384,28	1.553.574,50	1.553.574,49	0,00	0,01
Equipam inform. Para red y cableado	abr-00	4.730,54	5.309.074,97	5.309.074,96	0,00	0,01
Cableado inst. red comput.	abr-00	37,30	41.861,71	41.861,70	0,00	0,01
Impresora HP 4050 LASER JET	abr-00	1.741,11	1.954.044,05	1.954.044,04	0,00	0,01
Programa de Computac. Dhoelfin	jun-00	155,67	171.982,66	171.982,65	0,00	0,01
V.T.A. S.H.	jun-00	1.383,72	1.528.719,99	1.528.719,98	0,00	0,01
Plantas	jun-00	541,30	598.022,82	598.022,81	0,00	0,01
Office 2000	nov-00	204,42	222.867,09	222.867,08	0,00	0,01
Monitor color 15" SAMSUNG 550V	nov-00	191,99	209.315,40	209.315,39	0,00	0,01
Programa Inform.Mód. Cálculo de recar	nov-00	830,24	905.161,80	905.161,79	0,00	0,01
Equipo PENTIUM III 700 Mhz.	ene-01	897,70	996.828,58	996.828,57	0,00	0,01
Memoria DIMM de 128MB	ene-01	150,48	167.096,76	167.096,75	0,00	0,01
DAT COMPAQ 12/24 Gb. SCSI	ene-01	921,63	1.023.401,06	1.023.401,05	0,00	0,01
Compl. Módulo 1º de gestión	mar-01	1.383,73	1.544.992,59	1.544.992,58	0,00	0,01
Compl. Módulo 1º de gestión	abr-01	2.075,60	2.321.904,97	2.321.904,96	0,00	0,01
ProgramaSystem Works 2001	may-01	239,21	267.392,75	267.392,74	0,00	0,01
VPS A 1000 @ PLUSS	may-01	84,91	94.913,75	94.913,74	0,00	0,01
Programa Mód. Facturac. Automática	may-01	2.127,49	2.378.142,22	2.378.142,21	0,00	0,01
Programa sistema Bco. Itaú Buen Ayre	jun-01	1.900,00	2.133.384,28	2.133.384,27	0,00	0,01
Módulo Fondos y Cuentas a Pagar	jul-01	1.000,00	1.126.815,89	1.126.815,88	0,00	0,01
Módulo Contable	jul-01	2.000,00	2.253.631,78	2.253.631,77	0,00	0,01
Teléfono PANASONIC KF-P158	jul-01	198,19	223.323,64	223.323,63	0,00	0,01
s/d	ago-01	3.600,00	4.076.464,33	4.076.464,32	0,00	0,01
Módulo contab. Automática transf. al SI	nov-01	420,00	491.787,80	491.787,79	0,00	0,01
Sist. Import. Déb. y Créd. Externos al			0,00	0,00	0,00	0,00
SIJP - Bco. Nación	nov-01	930,00	1.088.958,69	1.088.958,68	0,00	0,01
Módulo Reintegros	feb-02	1.170,00	1.148.705,71	1.148.705,70	0,00	0,01
Teléfono SONY SPP-9003	jun-02	123,14	73.454,56	73.454,55	0,00	0,01
Implementac. Backup y Proxy-server	sept-02	400,00	211.897,44	211.897,43	0,00	0,01
Actualizac. De programas	sept-02	672,00	355.987,71	355.987,70	0,00	0,01
Excel-moratorias	oct-02	64,00	33.736,37	33.736,36	0,00	0,01
Módulo envío Padrón a SSS y ANSES	nov-02	280,00	150.086,62	150.086,61	0,00	0,01
Versión 2002-Sistema e-Dolphin	dic-02	1.120,00	602.765,00	602.764,99	0,00	0,01
Módulo de Reintegros	dic-02	3.910,00	2.104.295,66	2.104.295,65	0,00	0,01
Módulo de Reintegros	ene-03	3.910,00	2.095.470,21	2.095.470,20	0,00	0,01
Aplicativo Reducción de Aportes	feb-03	320,00	170.834,32	170.834,31	0,00	0,01
Monitor Samsung 151 B	feb-03	417,01	222.623,81	222.623,80	0,00	0,01
Actualizac. Transf. de nominatividad	mar-03	240,00	129.010,37	129.010,36	0,00	0,01
Actual. Módulo Padrón consolidado	ago-03	200,00	108.918,05	108.918,04	0,00	0,01
Módulo Control de Prestadoras	sept-03	1.260,00	687.361,88	687.361,87	0,00	0,01
Módulo Débitos Directos Bancos	abr-04	1.360,00	701.731,72	701.731,71	0,00	0,01
Proyector Nec VT - 465	may-04	5.747,62	2.927.998,62	2.927.998,61	0,00	0,01
Pantalla Microcinema Academic 127x11	may-04	336,37	171.356,30	171.356,29	0,00	0,01
Receptor de micrófono AKG SR-40	may-04	1.269,36	646.647,54	646.647,53	0,00	0,01
Micrófono AKG C/cable supercardioide			0,00	0,00	0,00	0,00
XLR D880 1	may-04	280,80	143.047,39	143.047,38	0,00	0,01
Monitor color 15" SAMSUNG 550V	jun-04	364,00	185.014,90	185.014,89	0,00	0,01
Scanner HP 3670 port USB	jun-04	364,00	185.014,90	185.014,89	0,00	0,01
Consola Phonic 620 Powerpod Potenc.	jun-04	904,32	459.650,20	459.650,19	0,00	0,01
2 Pie de mesa p/micrófono Tevelam HM	jul-04	94,72	47.707,25	47.707,24	0,00	0,01
Cableado micrófono	jul-04	116,93	58.893,68	58.893,67	0,00	0,01
1 Notebook TOSHIBA SATELLITE A 75-S226			0,00	0,00	0,00	0,00
Pentium 4 3.06 GHZ 532 HT	jul-04	6.087,78	3.066.208,35	3.066.208,34	0,00	0,01
2 Casio HR 100 TE	ago-04	306,00	150.479,27	150.479,26	0,00	0,01
DWL - 2000 Acceso inhalámbrico	ago-04	491,20	241.553,66	241.553,65	0,00	0,01
HP Laserjet 1150	ago-04	661,54	325.320,45	325.320,44	0,00	0,01
Soporte Proyector e Instalación Pantall	sept-04	1.862,36	913.698,14	913.698,13	0,00	0,01
1Encaminador	nov-04	194,35	95.939,21	95.939,20	0,00	0,01
Implementación del encaminador	nov-04	150,00	74.046,21	74.046,20	0,00	0,01

Módulo Facturación Monotributista	mar-05	1.920,00	920.540,57	920.540,56	0,00	0,01
Desarrollo sitio WEB	abr-05	2.000,00	945.097,69	945.097,68	0,00	0,01
1 HP SVR ML 150G2 y 1HP DAT 40 int. Tape			0,00	0,00	0,00	0,01
Drive 40 GB	jun-05	8.077,60	3.810.780,23	3.810.780,22	0,00	0,01
1 Monitor 17" SAMSUNG 793 MB	ago-05	409,59	188.490,13	188.490,12	0,00	0,01
1Kit de instalación Internet SION	ago-05	159,00	73.170,56	73.170,55	0,00	0,01
Instalación Server	oct-05	880,00	393.030,23	393.030,22	0,00	0,01
3 PENTIUM 4, Memoria 512, 80GB	mar-06	3.936,63	1.701.695,05	1.701.695,04	0,00	0,01
1 Monitor SAMSUNG 794 MB	jun-06	386,82	162.857,97	162.857,96	0,00	0,01
Proces. Celerón, Mem. 512 y Mother AI	jul-06	464,52	194.187,10	194.187,09	0,00	0,01
Impresora HP2600N - Láser color	ene-07	993,19	408.466,38	408.466,37	0,00	0,01
Módulo Archivos AFIP e-Ventanilla.	jun-07	400,00	153.950,83	153.950,82	0,00	0,01
Sistema	dic-07	480,00	172.925,77	172.925,76	0,00	0,01
Reparac. Matafuegos	ene-08	246,28	88.029,34	88.029,33	0,00	0,01
Sistema-Cambio topes en Empresas	dic-08	400,00	132.425,46	132.425,45	0,00	0,01
1 Turbo Tophouse	ene-09	45,00	14.910,04	14.910,03	0,00	0,01
1 Pava Phillips de 1 lt.	mar-09	145,00	47.432,53	47.432,52	0,00	0,01
2 TecladoS B2L-00022 Confort CRVE f	abr-09	179,18	58.337,56	58.337,55	0,00	0,01
Foocopiadora/impresora Laser digital			0,00	0,00	0,00	0,00
SHARP Modelo AL-2040.	abr-09	3.236,40	1.053.709,58	1.053.709,57	0,00	0,01
XP Notebooks TOSHIBA NB 105 SP 2E	abr-09	1.986,94	646.909,44	646.909,43	0,00	0,01
Desarrollo Libros Digitales	ago-09	1.440,00	451.024,17	451.024,16	0,00	0,01
1Monitor LCD Benq G610 HDA	nov-09	314,20	95.515,03	95.515,02	0,00	0,01
Modif. Sist. Para Facturación Electrónica	feb-10	1.120,00	326.768,22	326.768,21	0,00	0,01
1 Notebook Toshiba PRO S300L-SP59	abr-10	3.529,05	1.002.628,37	1.002.628,36	0,00	0,01
1 Disco portátil 1 tera HP Simplesave U	sept-10	529,41	142.655,66	142.655,65	0,00	0,01
Programación Nuevo Plan de Cuentas	nov-11	3.328,00	781.218,46	781.218,45	0,00	0,01
2 Monitores BENQ 19 G 925	nov-11	1.377,32	323.313,64	323.313,63	0,00	0,01
2 cajas fuertes		570,26	0,00	0,00	0,00	0,00
1 Disco portátil 1 tera HP Simplesave U	sept-10	529,41	142.655,66	142.655,65	0,00	0,01
Programación Nuevo Plan de Cuentas	nov-11	3.328,00	781.218,46	781.218,45	0,00	0,01
2 Monitores BENQ 19 G 925	nov-11	1.377,32	323.313,64	323.313,63	0,00	0,01
Kit Intel-Gigabyte-Gabinete	ene-13	2.325,79	473.391,57	473.391,56	0,00	0,01
Kit Intel-Gigabyte-Gabinete	ene-13	2.325,79	473.391,57	473.391,56	0,00	0,01
Lectogradora Dvd	ene-13	99,55	20.262,42	20.262,41	0,00	0,01
Lectogradora Dvd	ene-13	99,55	20.262,42	20.262,41	0,00	0,01
s/d	ene-14	1.983,00	338.511,73	338.511,72	0,00	0,01
s/d	ene-15	10.760,34	1.499.962,20	1.169.970,52	11.715,20	318.276,48
s/d	ene-16	6.515,85	0,00	0,00	0,00	0,00
s/d	mar-21	18.472,61	712.501,83	555.751,43	2.530,36	154.220,04
Impresora	mar-21	20.495,87	375.329,42	187.664,71	75.065,88	112.598,83
			104.069.565,10	103.395.155,44	89.311,44	585.098,21

INSTALACIONES

residual


0,52

OTROS


residual

1,29


TOTAL - ACTIVO NO CORRIENTE	164.693.446,42
Total del Activo	977.208.932,62



JUAN PABLO PIEMONTE
Tesorero




DANIEL R. SOROKIN
Secretario



MIGUEL ANGEL ANCONETANI
Presidente

Firmado al solo objeto de su identificación
copiamos informe



Gustavo J. Vecchio
Contador Público (UBA)
C.P.C.E.C.A.B.A. T°239 F°85

PASIVO		Saldo	Subtotal	Total
PASIVO CORRIENTE				
DEUDAS				
Por Prestaciones				
Para Servicios Médicos Contratados		30.783.534,02	30.783.534,02	
Acreedores Diversos				
Adelantos S.S.Salud		4.857.008,63		
Acreedores varios		3.505.604,45		
Anticipo de socios		1.613.331,16		
Pagos a emitir		-		
Aport. y Contribuc. Empresas No Afiliadas AFIP		218.873,52	10.194.817,76	
Sociales				
Remuneraciones a pagar		-		
A.F.I.P.-Rég. Nac. Seguridad Social		2.309.079,64		
A.F.I.P. - A.R.T.		240.599,86		
A.F.I.P.-Rég. Nac. de Obras Sociales		579.044,49		
Sindicato Empleados de Comercio		104.431,60		
Federación Empleados de Comercio		1.936,47		
Seguro de Vida Colectivo		1.644,22	3.236.736,28	
Fiscales				
A.F.I.P.- Ret.Imp.a las Ganancias		-		
A.F.I.P.- I.V.A. Débito Fiscal - período junio 2024		714.677,23	714.677,23	
Provisiones				
Para Facturas a recibir		137.625.017,92		
Para Reintegros a Pagar		-		
Para pagos Aranceles S.Salud		1.383.786,13		
Para ART a pagar		680.695,75		
Para gestiones y contingencias judiciales		4.816.012,02		
Para Gastos a Pagar		36.471.517,01	180.977.028,83	
Previsiones				
Para Trasplantes		1.258.215,62		
Para Prestaciones Emergentes y Discapacidad		6.788.172,94	8.046.388,56	
TOTAL - PASIVO CORRIENTE			233.953.182,68	
PASIVO NO CORRIENTE				
DEUDAS				
Por Provisiones				
para pagos Aranceles S.Salud		23.841.821,28		
TOTAL - PASIVO NO CORRIENTE			23.841.821,28	
TOTAL - PASIVO			257.795.003,96	
PATRIMONIO NETO				
CAPITAL				
CAPITAL SOCIAL				
Fondo Social		731.374.246,68		
Ajuste Capital		266.341.131,90	997.715.378,58	
RESULTADOS				
Resultados acumulados		(282.375.974,07)	(282.375.974,07)	
Déficit del Ejercicio			4.074.524,16	719.413.928,67
Total del Patrimonio Neto			719.413.928,67	
Total del Pasivo y del Patrimonio Neto			977.208.932,63	

JUAN PABLO PIEMONTE
Tesorero

DANIEL R. SOROKIN
Secretario


MIGUEL ANGEL ANCONETANI
Presidente

Firmado al solo objeto de su identificación
con el informe

Federico J. Vianello

ESTADO DE RESULTADOS (RECURSOS Y GASTOS)

RECURSOS	Saldo	Subtotal	Total
RECURSOS ORDINARIOS			
APORTES Y CONTRIBUCIONES			
Aporte Trabajador	290.911.346,00		
Contribución Empresa	637.529.397,17	928.440.743,17	
SUBSIDIOS POR DISTRIBUCIÓN AUTOMÁTICA			
Distribución AFIP/S.U.M.A	37.177.268,00		
Ingresos Anses	3.399.334,76	40.576.602,76	
SOCIOS DIRECTOS			
Cuotas Sociales	2.696.531.383,42		
Familiares Adicionales a Cargo	90.488.261,48		
Plan Odontológico	43.938.136,19		
Cobertura Internacional	3.789.090,87		
Servicio de Emergencias	3.470.020,39		
Ley21864/23659	2.734.256,47	2.840.951.148,82	
MONOTRIBUTISTAS			
Aportes Monotributo	2.073.655,01		
Adicional Voluntario	85.323.933,94	87.397.588,95	
OTROS			
intereses (Ley21864/23659)	673.821,21		
Plan Odontológico	11.822.321,25		
Familiares Adicionales a Cargo	13.160.794,18		
Adicional Voluntario	219.690.111,78		
Cobertura Internacional	1.231.281,88		
Servicio de Emergencias		246.578.330,36	
RECURSOS EXTRAORDINARIOS			
Renta Inversiones Financieras			
Diferencia Cotización Títulos Públicos	67.397.553,30		
Diferencia de Cambio	61.284.435,71		
Rentas de Bonos Par	30.755.802,22		
Intereses	1.090.292,01		
Subtotal Resultados financieros y por tenencia		160.528.083,24	
Otros ingresos extraordinarios			
Gastos recuperados	-		
Alquileres	4.293.359,40	4.293.359,40	
Total Recursos			4.308.765.856,70
GASTOS			
GASTOS GENERALES DE ADMINISTRACIÓN			
AMORTIZACIONES			
Inmuebles	8.388.296,79		
Muebles y Útiles	89.311,44		
Elementos para Prestaciones Médicas		8.477.608,23	
GASTOS EN PERSONAL			
Sueldos	32.290.432,57		
Cargas Sociales	8.545.793,17	40.836.225,74	
COMISIONES BANCARIAS POR COBRANZAS			
Bancos Pcia.de Bs.As.- Nación Arg	5.139.360,20	5.139.360,20	
OTROS GASTOS			
Teléfono	589.665,38		



Papelería y Útiles	113.076,71		
Varios	8.593.792,16		
Servicios Públicos	4.119.805,44		
Seguros	538.308,80		
Gastos de Correspondencia	682.147,90		
Gastos Inmuebles	9.105.016,01		
Comisiones y Gastos Bancarios	3.581.607,86		
Conservación y Reparación	63.165,24		
Crédito Fiscal no Computable - I.V.A.	2.521.074,30		
Honorarios	9.010.876,81		
Gastos Sistema Computación	2.452.459,14		
Gestiones judiciales	4.816.012,02		
Intereses pagados	5.440.762,78		
Impuesto s/Débitos y Créditos Bancarios	46.772.471,64	98.400.242,19	152.853.436,36
GASTOS DE ASISTENCIA MÉDICA			
SERVICIOS MÉDICOS CONTRATADOS			
Médicus S.A.	2.275.471.508,04		
Galeno Argentina S.A.	-		
Swiss Medical Group	893.731.367,31		
SancorSalud	215.219.740,99		
Medical Aid S.A.	2.289.754,95		
Bristol Medicine S.R.L.	59.572.079,58		
Salud Central	7.736.828,13	3.454.021.279,00	
REINTEGROS POR SERVICIOS MÉDICOS			
Medicamentos y Gastos de Internación	-		
Elementos de ortopedia	-		
Prótesis	-		
Diagnóstico y Tratamiento	355.751,40		
Audífonos	-		
Cristales Ofálmicos	309.435,48		
Tratamiento de Quimioterapia	-		
Gastos y medicamentos en internación			
Medios de Contraste	1.486.917,74		
Consultas Médicas	-		
Honorarios de Cirugía	-		
Cobertura a Discapacitados	152.654.634,75		
Reintegros Especiales	5.696.127,64		
Subsidios Mayores 65 Años	309.665.307,78	470.168.174,79	
SUBTOTAL			
	-		3.924.189.453,79
GASTOS DE FUNCIONAMIENTO			
	34.013.759,45	34.013.759,45	34.013.759,45
OTROS GASTOS FINANCIEROS			
Deudores incobrables	7.924.684,77		
Recpam	185.709.998,17	193.634.682,94	193.634.682,94
Total de Egresos			4.304.691.332,54
Superavit del Ejercicio			4.074.524,16

JUAN PABLO PIEMONTE
Tesorero

DANIEL R. SOROKIN
Secretario

MIGUEL ANGEL ANCONETANI
Presidente

Firmado al solo objeto de su identificación
con el presente informe

Gustavo J. Vecchio
Contador Público (UBA)
C.P.C.E.C.A.B.A. T°239 F°85

Saldos por Antigüedad de Cuentas a Cobrar

al Día: 29/07/2025

Alcance: Rango de Empresas --> 0 - 1
Con Fecha de emisión hasta 30/06/2025

Empresa								
Cuenta Corriente								
Anterior	Abril 2025	Mayo 2025	Junio 2025	Julio 2025	A cuenta	Saldo al día		
0000003- Leger de Allolio, Ana María								
<u>Cta.Cte. 0000003</u>								
			736.819.00				736.819.00	
0000031- Lechenet, Corina A.								
<u>Cta.Cte. 0000031</u>								
		805.056.59					805.056.59	
0000034- Méndez Alvarez de Macchi, Ana E.								
<u>Cta.Cte. 0530182</u>								
			300.00				300.00	
0000055- Puleston de Van Peborgh, Cynthia E.								
<u>Cta.Cte. 0000055</u>								
	4.52						4.52	
0000129- Dedyn, Miguel								
<u>Cta.Cte. 0000129</u>								
			649.354.89				649.354.89	
0000144- Roig, Iris Orlinda								
<u>Cta.Cte. 0000144</u>								
2.898.653.80	706.694.00	720.827.00	738.847.00				5.065.021.80	
0000177- Eijo, Néstor Edgardo								
<u>Cta.Cte. 0000177</u>								
	0.08						0.08	
0000202- Prim, Juan								
<u>Cta.Cte. 0000202</u>								
4.200.033.53	1.181.123.00	1.204.744.00	1.234.862.00				7.820.762.53	
0000240- Corominas, Eduardo Hernán								
<u>Cta.Cte. 1027292</u>								
	27.00		45.00				72.00	
0000263- Huisman, David								
<u>Cta.Cte. 0000263</u>								
	0.99						0.99	
0000292- Ponce, Carlos Alberto								
<u>Cta.Cte. 0000292</u>								
			738.819.00				738.819.00	
0000481- Pierri, Claudio Marcelo								
<u>Cta.Cte. 0000481</u>								
		1.202.321.99	1.232.379.00				2.434.700.99	
0000485- Bertoglio de Franza , Angela								
<u>Cta.Cte.1028134</u>								
		642.597.00	658.662.00				1.301.259.00	

2025

2025

2025

2025

0000562- Zapata, Mercedes Del Carmen

Cta.Cte. 000562

805.033.30 827.255.00 1.632.288.30

0000707- Renteria Beltran de Casartelli, María A.

Cta.Cte. 0000707

738.847.00 738.847.00

0000762- Martínez de Vega, Susana

Cta.Cte. 000762

705.060.00 705.060.00

0000778- Magnus, Tomás Rubén

Cta.Cte. 0000778

116.435.00 116.435.00

0000820- Skinari, Nelia Ester

Cta.Cte. 0000820

711.504.53 711.504.53

0000824- de las Carreras, Ernesto José Antonio

Cta.Cte. 1028133

787.294.00 787.294.00

0000827- Suez, Gabriel Norberto

Cta.Cte. 0000827

1.167.995.43 1.167.995.43

0000939- Orsi de Ambrogetti, Estela

Cta.Cte. 1027703

29.24 29.24

0000970- Oxoteguy, Mario Edgardo

Cta.Cte. 0000970

1.784.222.00 1.784.222.00

0001072- Szymanowski, Ladislao Alejandro

Cta.Cte. 0001072

0.62 0.62

0001097- Hormanstorfer, Claudia A.

Cta.Cte. 0001097

738.847.00 738.847.00

0001106- Cuschnir, Alberto Ángel

Cta.Cte. 0001106

2.00 2.00

0001162- García, Raúl


Cta.Cte. 0001162

9.568.51 9.568.51

0001209- Claisse, Claudia de Los Ángeles

Cta.Cte. 0001209

1.493.101.00 1.573.252.00 1.571.566.01 1.845.908.70 6.483.827.71



2025

2025

2025

2025

0001308- Della Nave de Saber, Aurora LeonorCta.Cte. 0001308

897.515.00

706.694.00

720.827.00

738.847.00

3.063.883.00

0001320- Santarelli, María TeresaCta.Cte. 0001320

737.732.85

737.732.85

0001369- Villar, Edgardo DaríoCta.Cte. 0001369

12.847.99

12.847.99

0001444- Fische, Leonardo MarceloCta.Cte. 0001444

134.043.99

287.315.04

294.587.00

301.951.00

1.017.897.03

0001448- Blois, María HelenaCta.Cte. 1448-5

6.818.97

6.818.97

0001481- Campos, Carlos EugenioCta.Cte. 0001481

1.241.851.00

1.241.851.00

0001500FA- Cosman, Jaquelina JudithCta.Cte. 1103806

508.656.01

508.656.01

0001549- Mendonca, MarianaCta.Cte. 001549

1.157.444.01

1.157.444.01

0001567- Perino, PedroCta.Cte. 0001567

23.201.66

23.201.66

0001582- Juejati, Miguel ArónCta.Cte. 0001582

516.994.36

516.994.36

0001608- Onorato, María MercedesCta.Cte. 0001608

75.711.56

738.847.00

814.558.56

0001632- Sanado, Leonardo GabrielCta.Cte. 0001632

0.78

340.687.00

768.092.00

821.405.24

1.930.185.02

0001654- Perelman, Jorge HoracioCta.Cte. 0001654


21.169.00

21.169.00

0001661- Safdie de Cohen, Claudia NoemíCta.Cte. 0001661

1.191.771.00

1.191.771.00



2025

2025

2025

2025

0001683- Chabube, Ignacio Rubén

Cta.Cte. 0001683

14.455.93

14.455.93

0001689- Tawil, Emilia

Cta.Cte.0001689

190.392.29

190.392.29

0001690- Tawil, Marcos

Cta.Cte.0001690

48.90

392.585.00

392.633.90

0001772- Fiszer de Tolcachier , Susana Beatriz

Cta.Cte. 0519549

2.00

2.00

0001785- Giancarlo de Romera, Mónica

Cta.Cte. 0001785

782.053.77

782.053.77

0001796- Ohana, Néstor Adrián

Cta.Cte. 0520857

3.445.50

5.811.53

5.811.53

15.068.56

0001814- Hoffer, Celia Sara

Cta.Cte. 0001814

1.120.281.00

1.120.281.00

0001830- Lerner de Perelrozen, Adriana Paulina

Cta.Cte. 0001830

23.246.12

36.695.27

5.811.53

65.752.92

0001845- Bas de Dvorkin, Nancy

Cta.Cte. 0526237

165.452.05

860.939.00

1.114.190.32

2.140.581.37

0001864- Dahab, José Carlos

Cta.Cte.0001864

369.072.17

369.072.17

0001869- Sued, Marcos Nicolás

Cta.Cte. 1103430

1.949.126.01

1.949.126.01

0001885- De Rose, Ricardo Ángel Fernando

Cta.Cte. 0001855

0.99

976.840.00

976.840.99

0001888- Kempner, Saúl Mauricio

Cta.Cte. 0001888

802.986.85

802.986.85

0001896- Almozni, Carlos Roberto

Cta.Cte. 0001896


9.575.43

30.089.38

11.623.06

11.623.06

62.910.93



2025

2025

2025

2025

0001942- Michanie, Damián IsaíasCta.Cte.0001942

1.186.291.00

1.186.291.00

0002003FA- Alterson, Martín AndrésAlterson Cta. Cte 0002003

489.518.35

496.440.30

376.210.34

1.362.168.99

0002012- Skinari, Jorge HumbertoCta.Cte. 0002012

35.805.78

454.985.37

490.791.15

0002050- Orengia, Juan CarlosP116

44.055.00

787.294.00

831.349.00

0002107- Etchart, Pedro IgnacioCta.Cte.0002107

41.334.20

720.827.00

738.847.00

1.501.008.20

0002118- Clapés, Alicia BeatrizCta.Cte.0002118

541.706.00

541.706.00

0002157- Hurden, Jorge EduardoCta.Cte. 0002157

13.621.10

13.621.10

0002178- Rivera Bigolin, AgostinaCta.Cte. 0002178

34.111.26

126.022.86

160.134.12

0002191- Quinn, PaulinaCta.Cte. 0002191

545.476.00

545.476.00

0002208- Boubee, Monica SilviaCta.Cte. (Deudores)

576.558.45

576.558.45

0002212- Merelle, Martina MarcelaCta.Cte.0002211

0.90

183.937.00

183.937.90

0002213FA- Fernández, Christian WalterFernández, Christian Walter

102.580.44

107.689.44

210.269.88

0002218- Lanzillotta, Santiago EzequielCta.Cte. (Deudores)

554.794.00

575.321.00


693.541.02

1.823.656.02

0002228- Ureta, María BelénCta.Cte. (Deudores)

10.449.46

10.449.46



2025

2025

2025

2025

0002234- Frigo, Jorge Martín


Cta.Cte. (Deudores)

18.701.09

162.399.10

5.811.53

186.911.72




Saldos por Antigüedad de Cuentas a Cobrar

al Día: 29/07/2025

Alcance: Rango de Empresas --> 0 - 1
Con Fecha de emisión hasta 30/06/2025

Anterior	Abril 2025	Mayo 2025	Junio 2025	Julio 2025	A cuenta	Saldo al día
Totales Generales: (no incluye cheques pendientes de acreditación)						
9.670.666.30	6.135.822.50	11.120.072.52	38.253.029.55	0.00	0.00	65.179.590.87

Subtotal 65.179.590,87
otros deudores
Denegri, Juan Carlos 9.114,10
MADERNA, Ana Laura 262.013,78
Total Socios Directos 65.450.718,75



Saldos por Antigüedad de Cuentas a Cobrar

al Día: 29/07/2025

Alcance: Rango de Empresas --> E - EA
Con Fecha de emisión hasta 30/06/2025

Empresa						
Cuenta Corriente						
Anterior	Abril 2025	Mayo 2025	Junio 2025	Julio 2025	A cuenta	Saldo al día
E-0026- Obra Social Frutos del País						
<u>Cta.Cte. E-0026</u>						
			197.640.00			197.640.00
E-0065- Argovis S.A.						
<u>Adic. Voluntarios E-0065</u>						
<u>Ap.y Contrib E-0065</u>					-75.785.60	(75.785.60)
283.006.40						283.006.40
<u>Cta.Cte. E-0065</u>						
128.733.96	148.044.05	151.745.15	1.542.993.00			1.971.516.16
					Total	2.178.736.96 \$
E-0075- Schneider S.A.						
<u>Ap.y Contrib E-0075</u>						
625.986.88						625.986.88
<u>Cta.Cte. E-0075</u>						
408.243.71	372.806.97	2.095.492.00	3.196.540.47			6.073.083.15
					Total	6.699.070.03 \$
E-0095- Convex S.A.						
<u>Ap.y Contrib E-0095</u>						
144.000.00						144.000.00
<u>Cta.Cte. E-0095</u>						
72.000.00	69.840.00	1.359.517.00	1.393.506.00			2.894.863.00
					Total	3.038.863.00 \$
E-0104- Asoc.Comunid.Israelita Sefaradí de Flores						
<u>Cta.Cte. E-0104</u>						
339.167.51	323.978.53	578.581.31	608.467.00			1.850.194.35
E-0122- Lempriere S.A.						
<u>Cta.Cte. E-0122</u>						
			3.232.002.80			3.232.002.80
E-0124- Carlos Giúdice S.A.						
<u>Cta.Cte. E-0124</u>						
		576.729.43	747.970.00			1.324.699.43
E-0148- Universidad Argentina de la Empresa						
<u>Ap.y Contrib E-0148</u>						
396.239.11						396.239.11
<u>Cta.Cte. E-0148</u>						
103.031.39		234.382.66	181.123.41			518.537.46
					Total	914.776.57 \$
E-0155- Korchmar, Karina Alejandra - Escribanía						
<u>Cta.Cte. E-0155</u>						
		773.087.59	899.356.00			1.672.443.59

2025

2025

2025

2025

E-0172- Herbalife International Argentina S.A.Cta.Cte. E-0172

6.451.257.01

1.055.422.37

1.083.385.58

1.649.747.39

10.239.812.35

E-0214- Instituto Incorporado R. José CaroCta.Cte. E-0214

91.124.32

91.124.32

E-0233- Asociación Israelita Sefaradí ArgentinaCta.Cte. E-0233

89.106.93

89.106.93

E-0234- Mutio S.A.Ap.y Contrib E-0234

191.905.26

191.905.26

Cta.Cte. E-0234

90.144.04

99.716.18

101.162.95

1.146.440.00

1.437.463.17

Total

1.629.368.43 \$**E-0240- Congregación Sefardí de Enseñanza Culto y**Cta.Cte. E-0240

1.398.326.27

1.398.326.27

E-0271- Andrés Lagomarsino e Hijos S.A.Ap.y Contrib ZEP0030

13.986.57

13.986.57

Cta.Cte. EP0030

45.786.63

423.999.00

469.785.63

Total

483.772.20 \$**E-0275- Damplast SRL**Cta.Cte. (Deudores)

156.144.56

156.144.56

E-0277- PUENTE HNOS SA.Cta.Cte. E-0277

478.140.30

478.140.30

E-0282- Agropecuaria EL ARBOLITO S.A.Ap.y Contrib E-0282

112.459.55

112.459.55

Cta.Cte. (Deudores)

806.512.94

1.327.353.83

1.361.227.00

3.495.093.77

Total

3.607.553.32 \$**E-0285- Gredan**Cta.Cte. (Deudores)

424.374.23

748.500.00

1.172.874.23

E-0286- Fundacion Univer.Ciencias Empresariales yCta.Cte. (Deudores)


1.184.142.00

1.184.142.00


E-0288- Los Soles Internacional. S..ACta.Cte. (Deudores)

204.650.44

204.650.44




Anterior	Abril 2025	Mayo 2025	Junio 2025	Julio 2025	A cuenta	Saldo al día
Totales Generales: (no incluye cheques pendientes de acreditación)						
9.360.161.39	2.876.321.04	8.751.598.36	20.931.146.89	0.00	-75.785.60	41.843.442.08



CHEQUES EN CARTERA

Caja: Caja General

para Fecha	Banco	Número	N° Interno	Importe	Entregado por	Acumulado
19/06/2025	Galicia	50086085	26071	1,300,556.00	0001727 - Groisman,	1,300,556.00
19/06/2025	Galicia	50086085/1	26072	699,444.00	0001582 - Juejati, Miguel	2,000,000.00
10/07/2025	Santander Río	00000368	26070	597,840.00	0001862 - Helueni,	2,597,840.00
Total Acumulado						2,597,840.00 \$




OBRA SOCIAL DEL PERSONAL DE DIRECCIÓN DE
LAS EMPRESAS QUE ACTÚAN EN FRUTOS DEL PAÍS
Domic. Legal: Balcarce 880 - P.B. y P. 1º - (C1064AAR) C.A.B.A.
C.U.I.T: 30-52069945-3


ESTADO DE SITUACIÓN PATRIMONIAL - BALANCE GENERAL
al 30 de junio de 2025 comparativo con el ejercicio anterior

	2025 mon.homogénea 30/6/2025	2024 en moneda 30/6/2025
ACTIVO		
ACTIVO CORRIENTE		
Caja y Bancos (Nota Nº 4.1)	253,415,883.63	301,125,105.55
Inversiones (Nota Nº 4.2)	324,909,545.00	367,857,387.07
Creditos (Nota Nº 4.3)	234,190,057.57	330,455,104.76
Total del Activo Corriente	812,515,486.20	999,437,597.38
ACTIVO NO CORRIENTE		
Bienes de Uso (Anexo III)	164,693,446.42	173,097,939.85
Total del Activo No Corriente	164,693,446.42	173,097,939.85
TOTAL DEL ACTIVO	977,208,932.62	1,172,535,537.22
PASIVO		
PASIVO CORRIENTE		
Deudas (Nota Nº 5.1)	44,929,765.18	40,715,774.79
Previsiones (Nota Nº 5.2)	8,046,388.56	8,046,395.49
Provisiones (Nota Nº 5.3)	180,977,028.94	373,264,389.82
Total del Pasivo Corriente	233,953,182.68	422,026,560.11
PASIVO NO CORRIENTE	23,841,821.28	35,169,572.61
TOTAL DEL PASIVO	257,795,003.96	457,196,132.72
PATRIMONIO NETO (Según estado respectivo)	719,413,928.67	715,339,404.51
TOTAL DEL PASIVO Y PATRIMONIO NETO	977,208,932.63	1,172,535,537.23


Las notas 1 a 8 y anexos I a VII que se acompañan forman parte integrante de este estado.



JUAN PABLO PIEMONTE
Tesorero




DANIEL R. SOROKIN
Secretario



MIGUEL ANGEL ANCONETANI
Presidente

Firmado al solo objeto de su identificación con este informe



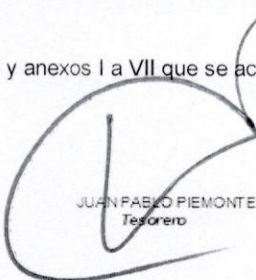
Gustavo J. Vecchio
Contador Público (UBA)
C.P.C.E.C.A.B.A.T°239 F°85


OBRA SOCIAL DEL PERSONAL DE DIRECCIÓN DE
LAS EMPRESAS QUE ACTÚAN EN FRUTOS DEL PAÍS
Domic. Legal: Balcarce 880 - P.B. y P. 1º - (C1064AAR) C.A.B.A.
C.U.I.T: 30-52069945-3


ESTADO DE RECURSOS Y GASTOS
correspondiente al ejercicio al 30 de junio de 2025

	2025 mon.homogénea 30/06/2025	2024 en moneda 30/06/2025
RESULTADOS ORDINARIOS		
RECURSOS		
Aportes y Contribuciones Ley 23.660	928.440.743,17	1.524.399.746,04
Cuotas Adicionales	245.904.509,09	197.046.261,86
Cuotas Socios Directos	2.840.951.148,82	2.265.617.322,45
Monotributistas	87.397.588,95	87.805.248,92
Por intereses por mora	673.821,21	432.230,69
Distribución SUMA y afines	40.576.602,76	22.854.102,95
	4.143.944.414,00	4.098.154.912,91
GASTOS		
Específicos (Anexo I)	(3.958.203.213,24)	-3.924.237.152,08
Generales de Administración (Anexo II)	(160.778.121,13)	-127.083.823,67
	(4.118.981.334,37)	-4.051.320.975,75
RESULTADOS ORDINARIOS - Superávit - (Déficit)	24.963.079,63	46.833.937,16
RESULTADOS EXTRAORDINARIOS		
Alquileres	4.293.359,46	3.082.355,95
Financieros y por tenencia	160.528.083,24	789.143.479,51
Recpam	(185.709.998,17)	(649.564.194,36)
RESULTADOS EXTRAORDINARIOS - Superávit - (Déficit)	(20.888.555,47)	142.661.641,09
(DEFICIT) / SUPERAVIT FINAL DEL EJERCICIO	4.074.524,16	189.495.578,26


Las notas 1 a 8 y anexos I a VII que se acompañan forman parte integrante de este estado.


JUAN PABLO PIEMONTE
Tesorero


DANIEL R. SOROKIN
Secretario


MIGUEL ANGEL ANCONETANI
Presidente

Firmado si solo objeto de su identificación
con el informe


Gustavo J. Vecchio
Contador Público (UBA)
C.P.C.E.C.A.B.A. T°239 F°85

OBRA SOCIAL DEL PERSONAL DE DIRECCIÓN DE
LAS EMPRESAS QUE ACTÚAN EN FRUTOS DEL PAÍS
Domic. Legal: Balcarce 880 - P.B. y P. 1º - (C1064AAR) C.A.B.A.
C.U.I.T: 30-52069945-3

ESTADO DE EVOLUCIÓN DEL PATRIMONIO NETO correspondiente al ejercicio
finalizado el 30 de junio de 2025 comparativo con el ejercicio anterior, en moneda homogénea 30/06/2025

DETALLE	APORTES				RESULTADOS ACUMULADOS						TOTALES DEL EJERCICIO	
	Capital Social	Ajustes Capital	Aportes Irrev.	Primas Emisión	Total	Ganancias reservadas		Rdos. Diferidos	Rdos. No Asignados	Total	Actual	Anterior
						Legal	Otras					
Saldos al inicio del ejercicio	731,374,246.68	266,341,131.90			997,715,378.58				-282,375,974.07	-282,375,974.07	715,339,404.51	525,843,826.25
Modificaciones saldos inicio												
Saldos al inicio modificados	731,374,246.68	266,341,131.90			997,715,378.58				-282,375,974.07	-282,375,974.07	715,339,404.51	525,843,826.25
Suscripción de acciones												
Capitaliz. Aportes irrevocables												
Distribución Rdos. No asignados												
> Reserva Legal												
> Otras reservas												
> Dividendos												
Desafectación de Reservas												
Aportes Irrevocables												
Absorción pérdidas acumuladas												
Variación en resultados diferidos												
Ganancia (Pérdida) del ejercicio									4,074,524.16	4,074,524.16	4,074,524.16	189,495,578.26
Saldos al cierre del ejercicio	731,374,246.68	266,341,131.90			997,715,365.69				-278,301,449.92	-278,301,449.92	719,413,928.67	715,339,404.51

Las notas 1 a 8 y anexos I a VII que se acompañan forman parte integrante de este estado.
Valores expresados en moneda homogénea al 30/06/2025

MIGUEL ANGEL ANCONETANI
Presidente

DANIEL R. SOROKIN
Secretario

JUAN PABLO FIENONTE
Secretario

Firmado al este objeto de su identificación
con DNI 44000000

Gustavo J. Vecchio
Contador Público (UBA)
C.P.C.E.C.A.B.A. T°239 F°85

OBRA SOCIAL DEL PERSONAL DE DIRECCIÓN DE
LAS EMPRESAS QUE ACTÚAN EN FRUTOS DEL PAÍS
C.U.I.T: 30-52069945-3

ESTADO DE FLUJO DE EFECTIVO
Por el ejercicio anual finalizado el 30/06/2025

2025 en moneda
homogenea

2024 en moneda
30/06/2025

Variaciones del efectivo	Pesos	Pesos
Efectivo al inicio del ejercicio (Nota 4.1)	301.125.105,55	1.118.769.205,30
Efectivo al cierre del ejercicio (Nota 4.1)	253.415.883,63	301.125.105,55
Aumento (Disminución) neta del efectivo	-47.709.221,92	64.146.310,85
Causa de las variaciones del efectivo		
Actividades operativas		
Ganancia (Pérdida) ordinaria del ejercicio	24.963.079,63	46.833.937,16
Más (Menos) intereses ganados y perdidos, dividendos ganados o impuesto a las ganancias devengado en el ejercicio	0,00	0,00
Ajustes para arribar al flujo neto de efectivo proveniente de las actividades operativas:		
Depreciación de bienes de uso y activos intangibles	8.477.608,23	8.515.886,93
Cambios en activos y pasivos operativos:		
(Aumento) Disminución en Créditos. Nota 4.3	96.265.047,19	-109.124.629,88
(Aumento) Disminución en Inversiones. Nota 4.2	42.874.727,26	-31.987.260,12
(Aumento) Disminución en otros créditos		
(Aumento) Disminución en bienes de cambio		
Aumento (Disminución) en deudas. Nota 5.1	4.213.990,39	-96.004.198,58
Aumento (Disminución) en pasivo no cte.	-11.327.751,33	-71.396.921,51
Aumento (Disminución) en remuneraciones y cs. Sociales		
Aumento (Disminución) en deudas fiscales		
Aumento (Disminución) en previsiones. Nota 5.2	-6,93	-0,36
Aumento (Disminución) en provisiones. Nota 5.3	-192.287.360,88	174.647.856,11
Aumento (Disminución) en cargas fiscales		
Pagos de impuesto a las ganancias		
Pagos de dividendos		
Pago de honorarios a directores		
Cobro de Intereses		
Cobro Alquileres	4.293.359,46	3.082.355,95
Resultados por Tenencia	160.528.083,24	789.143.479,51
Recpam	-185.709.998,17	-649.564.194,36
Aportes/Ajustes de Capital		
Flujo neto de efectivo generado (utilizado) antes de las operaciones extraordinarias	-47.709.221,92	64.146.310,85
Flujo neto de efectivo generado por (utilizado en) las actividades operativas		
Actividades de inversión		
Pagos por compras de bienes de uso		
Flujo neto de efectivo generado por (utilizado en) las actividades de inversión		0,00
Aumento (Disminución) neta del efectivo	-47.709.221,92	64.146.310,85

Las notas 1 a 8 y anexos I a VII que se acompañan forman parte integrante de este estado.

JUAN PABLO RIEMONTE
Tesorero

DANIEL R. SOROKIN
Secretario

MIGUEL ANGEL ANCONETANI
Presidente

Firmado al solo objeto de su identificación
con su sello personal

Guillermo J. Vecchio
Contador Público (UBA)
C.P.C.E.C.A.B.A. T°239 F°85

NOTAS A LOS ESTADOS CONTABLES FINALIZADOS EL 30 DE JUNIO DEL 2025

NOTA N° 1 - NORMAS CONTABLES

1.1 MODELO DE PRESENTACIÓN DE LOS ESTADOS CONTABLES

Los Estados Contables han sido preparados de acuerdo a las normas de la Inspección General de Justicia y las normas contables vigentes.

Los presentes estados contables están expresados en pesos y fueron confeccionados conforme a las normas contables de exposición y medición contenidas en las Resoluciones Técnicas e Interpretaciones emitidas por la

Federación Argentina de Consejos Profesionales de Ciencias Económicas (F.A.C.P.C.E.), aprobadas por el Consejo

Profesional de Ciencias Económicas de la Ciudad Autónoma de Buenos Aires (C.P.C.E.C.A.B.A.)

Los Estados Contables se presentan de acuerdo con los criterios de exposición establecidos por las Resoluciones Técnicas N° 8, 11, 17, 19, 39 y 40 de la Federación Argentina de Consejos Profesionales de Ciencias Económicas (F.A.C.P.C.E.) puestas en vigencia por las Resoluciones N° C 93/2005, 20/2014 y 78/2014 del Consejo Profesional de Ciencias Económicas de la Ciudad Autónoma de Buenos Aires y la Resolución N° 7/2015 de la IGJ.

1.2 ESTIMACIONES CONTABLES

La preparación de estados contables requiere que el órgano de administración del ente realice estimaciones y evaluaciones que afectan el monto de los activos y pasivos registrados y los activos y pasivos contingentes revelados a la fecha de cierre, como así también los ingresos y egresos registrados en el ejercicio. Los recursos y gastos reales futuros pueden diferir de las estimaciones y evaluaciones realizadas a la fecha de presentación de los presentes estados contables.

1.3 UNIDAD DE MEDIDA

Los presentes estados contables han sido preparados en moneda homogénea (**pesos de junio de 2025**), reconociendo en forma integral los efectos de la inflación de conformidad con lo establecido en la Resolución Técnica (RT) N° 6, en virtud de haberse determinado la existencia de un contexto de alta inflación que vuelve necesaria la reexpresión de los estados contables.

Con fines comparativos, los presentes estados contables incluyen cifras patrimoniales al **30 de Junio de 2024** y de resultados, de evolución del patrimonio neto y de flujo de efectivo por el ejercicio económico finalizado en esa fecha. Dichas cifras han sido reexpresadas en moneda de cierre del presente ejercicio económico, de acuerdo a lo señalado en el párrafo siguiente, a fin de permitir su comparabilidad y sin que tal reexpresión modifique las decisiones tomadas con base en la información contable correspondiente al ejercicio anterior.

Desde la entrada en vigencia de la RT N° 39, que modificó las normas sobre unidad de medida contenidas en la RT N° 17, sección 3.1, la necesidad de reexpresar los estados contables para reflejar los cambios en el poder adquisitivo de la moneda viene indicada por la existencia o no de un contexto de inflación tal que lleve a calificar la economía de altamente inflacionaria. A los fines de identificar la existencia de un entorno económico con tales características, la RT N° 17 proporciona distintos indicadores.

Para favorecer la consistencia en la aplicación de los diferentes indicadores entre distintas entidades, la Interpretación N° 8 establece como indicador clave y condición necesaria para reexpresar las cifras de los estados contables preparados bajo esa RT, al hecho fáctico de que la tasa acumulada de inflación en tres años, considerando el Índice de Precios Internos al por Mayor (IPIM), del Instituto Nacional de Estadística y Censos (INDEC) alcance o sobrepase el 100%.

JUAN PABLO PIEMONTE
Tesorero

DANIEL R. SBRON
Secretario

MIGUEL ÁNGEL ANCONETANI
Presidente

Firmado al solo objeto de su identificación
con mi pluma

Gustavo J. Vecchio
Contador Público (U.S.A.)
C.P.C.E.C.A.B.A. T°239 F°85

NOTAS A LOS ESTADOS CONTABLES FINALIZADOS EL 30 DE JUNIO DEL 2025

NOTA N° 2 - DESCRIPCIÓN DEL PROCESO DE REEXPRESIÓN A MONEDA DE CIERRE

A efectos de reexpresar las diferentes partidas y rubros que integran los estados contables, la Entidad deberá, entre otras cosas:

Determinar el momento de origen de las partidas (o el momento de su última reexpresión, según corresponda). Calcular los coeficientes de reexpresión aplicables. A tal efecto, se utiliza la serie de índices definida por la FACPCE en la Resolución JG N° 539/2018. La variación del índice utilizado para la reexpresión de los estados contables ha sido del **39,42%** entre el ejercicio económico finalizado el **30 de Junio de 2025** y el ejercicio anterior.

Aplicar los coeficientes de reexpresión a los importes de las partidas anticuadas para reexpresarlas a moneda de cierre. A este respecto, las partidas que deberán reexpresarse serán aquellas que no estén expresadas en moneda de cierre.

Comprobar que los valores reexpresados de los diferentes activos no excedan a sus correspondientes valores recuperables determinados de acuerdo con las normas contables profesionales pertinentes.

La aplicación del proceso de reexpresión establecido en la RT N° 6 permite el reconocimiento de las ganancias y pérdidas derivadas del mantenimiento de activos y pasivos expuestos a los cambios en el poder adquisitivo de la moneda a lo largo del período. Tales ganancias y pérdidas se exponen en la cuenta RECPAM en el subrubro Resultados Financieros y por tenencia del Estado de resultados.

JUAN PABLO RIEMONTE
Tesoro

DANIEL R. SOROKIN
Secretario

MIGUEL ÁNGEL ANCONETANI
Presidente

Firmado al solo objeto de su identificación
con este informe.

Gustavo J. Vecchio
Contador Público (UBA)
C.P.C.E.C.A.B.A.T°239 F°85

NOTAS A LOS ESTADOS CONTABLES FINALIZADOS EL 30 DE JUNIO DEL 2025

NOTA N° 3 - CRITERIOS DE MEDICIÓN

A continuación se incluyen los criterios de valuación de mayor relevancia utilizados en la presentación de los estados contables:

- A) Moneda de cuenta
Aplicando normas contables en vigencia, para la confección de los presentes estados, se ha utilizado la moneda de curso legal como moneda de cuenta.
- B) Rubros Monetarios
Los saldos en Pesos de Caja y Bancos, Inversiones Corrientes, Créditos y Deudas sin cláusula de ajuste están valuados a su valor nominal, agregando o deduciendo, en su caso y según corresponda, los resultados financieros devengados hasta el cierre de ejercicio.
- C) Moneda Extranjera
La tenencia de billetes dólar estadounidense en caja se ha tomado al tipo de cambio de referencia de A.F.I.P vigente a la fecha de cierre del ejercicio.
- D) Títulos Públicos
Bonos en Dólares- bajo Legislación Local. Se ha tomado la cotización del mercado al cierre de Ejercicio.
- E) Bienes de Uso
Los bienes de uso están valuados a su costo de adquisición reexpresado menos la correspondiente depreciación acumulada al cierre del ejercicio. La amortización es acumulada por el método de la línea recta. El valor residual de los bienes de uso, considerados en su conjunto, no supera su valor recuperable.
- F) Patrimonio Neto
Los movimientos de las cuentas del Patrimonio Neto han sido tratadas siguiendo los lineamientos detallados en las Nota N° 1 y N° 2.
- G) Estado de Recursos y Gastos
Las cuentas del Estado de Recursos y Gastos se exponen en moneda homogénea al cierre del ejercicio.
- H) Componentes Financieros Implícitos
No han sido segregados los contenidos en los rubros de activo, pasivo y de recursos y gastos por estimarlos no significativos.
- I) Impuesto a las Ganancias
La Obra Social está exenta de dicho Impuesto.

JUAN PABLO PIEMONTE
Tesorero

DANIEL R. SOROKIN
Secretario

MIGUEL ANGEL ANCONETANI
Presidente

Firmado al solo objeto de su identificación
con mi informe

Gustavo J. Vecchio
Contador Público (UBA)
C.P.C.E.C.A.B.A. T°239 F°85

NOTA Nº 4 - COMPOSICIÓN DE LOS RUBROS
DEL ACTIVO CORRIENTE

4.1 Caja y Bancos			
Caja			
en pesos			120.955,00
en dólares	U\$\$. 190.000.-		221.350.000,00
Valores a Depositar			
Bancos			
de la Prov. de Bs. As. - Cta. Cte.			
de la Nación Argentina - Cta. Cte.			
de la Nación Argentina - Cta. Discapacidad			
de la Nación Argentina - Cta. Cte. Especial Pesos			
de la Nación Argentina - Cta. Cte. Especial Dolares			
en dólares	U\$\$. 15.273,51		

2025 mon.homogénea 30/06/2025	2024 en moneda 30/06/2025
221.470.955,00	216.041.796,01
2.597.840,00	0,00
8.247.353,18	10.223.501,89
3.260.623,37	63.866.271,93
43.852,50	3.784.306,91
1.736,94	2.421,64
17.793.522,64	7.206.807,17
29.347.088,63	85.083.309,54
253.415.883,63	301.125.105,55

4.2 Inversiones

Depósitos a plazo fijo	
Banco Nación en pesos	
Intereses positivos a devengar	

0,00	0,00
0,00	0,00
90.223.386,00	130.452.267,25
155.174,40	198.677,02
234.530.984,60	237.206.442,80
324.909.545,00	367.857.387,07

Título público Bono ARG 2030
Título público Bono ARG 2029
Título público Bono ARG 2041

Total de Inversiones


4.3 Créditos

Empresas	
Socios Directos	
Monotributistas	
Deudores en Gestión Judicial	
Otros Créditos	
A.F.I.P. - I.V.A. Crédito Fiscal/Retenciones SUSS-SIJP	
Anticipo Serv. Médicos Contratados a Pagar	

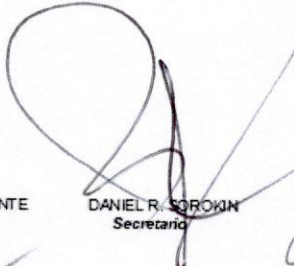
41.843.442,08	208.914.347,22
65.450.718,75	51.692.454,38
275.856,95	226.151,22
0,00	0,00
2.837.022,84	6.482.941,03
65.736,29	1.018.301,48
125.660.665,55	64.914.699,41
236.133.442,46	333.248.894,74
(2.793.787,54)	(2.793.789,98)
233.339.654,92	330.455.104,76

Menos:	
Prevision para deudores incobrables	


Total de Créditos



JUAN PABLO PIEMONTE
Tesorero




DANIEL R. SOROKIN
Secretario



MIGUEL ANGEL ANCONETANI
Presidente

Firmado al solo objeto de su identificación con mi informe



Gustavo J. Vecchio
Contador Público (UBA)
C.P.C.E.C.A.B.A. T°239 F°85

NOTA Nº 5 - COMPOSICIÓN DE LOS RUBROS DEL PASIVO CORRIENTE

5.1 Deudas

Serv. Médicos Contratados a Pagar
Remuneraciones a pagar
A.F.I.P.-Rég. Nac. Seguridad Social
A.F.I.P. - A.R.T.
A.F.I.P.-Rég. Nac. de Obras Sociales
Sindicato Empleados de Comercio
Federación Empleados de Comercio
Seguro de Vida Colectivo
A.F.I.P. - Ag. Retenc. Imp. Ganancias
A.F.I.P. - I.V.A. Débito Fiscal
Proveedores
Pagos a emitir
Partidas Pendientes
Adelantos S.S.Salud
Anticipos de Socios

Total de Deudas

2025 mon.homogénea 30/06/2025	2024 en moneda 30/06/2025
30.783.534,02	0,00
0,00	2.710.481,93
2.309.079,64	1.010.360,67
240.599,86	101.609,41
579.044,49	236.509,51
104.431,60	67.828,28
1.936,47	2.699,83
1.644,22	1.406,83
0,00	0,00
714.677,23	1.012.136,49
3.505.604,34	423.608,61
0,00	3.842.284,28
218.873,52	20.463.902,03
4.857.008,63	4.830.435,98
1.613.331,16	6.012.510,94
44.929.765,18	40.715.774,79

5.2 Previsiones

para Trasplantes
para Prestaciones Emergentes y Discapacidad

Total de Previsiones

1.258.215,62	1.258.216,72
6.788.172,94	6.788.178,77
8.046.388,56	8.046.395,49

5.3 Provisiones

Para Gastos a Pagar
Para Reintegros a Pagar
Facturas a recibir
Para pagos Aranceles S.Salud
Para ART a Pagar
Para gestiones y contingencias judiciales
Total de Provisiones

36.471.517,01	230.532.788,94
0,00	0,00
137.625.017,92	141.117.978,30
1.383.786,13	1.613.622,43
680.695,75	
4.816.012,02	
180.977.028,83	371.650.767,24

Total de Pasivo Corriente

233.953.182,57	420.412.937,52
----------------	----------------

NOTA Nº6 - COMPOSICIÓN DE LOS RUBROS DEL PATRIMONIO NETO

6.1 Capital Social

Capital
Ajuste de las cuentas de Capital

6.2 Resultados Acumulados

Superávit/(Déficit) no asignado

6.3 Resultado del Ejercicio

Superávit/(Déficit) no asignado

Total de Patrimonio Neto

2024 mon.homogénea 30/06/2024	2023 en moneda 30/06/2024
731.374.246,68	2.717.272.554,36
266.341.131,90	989.536.411,90
(282.375.974,07)	1.577.421.290,20
4.074.524,16	189.495.578,26
719.413.928,67	5.473.725.834,71

JUAN PABLO PIEMONTE
Tesorero

DANIEL R. SOROKIN
Secretario

MIGUEL ANGEL ANCONETANI
Presidente

Firmado al solo objeto de su identificación
con mi informe

Gustavo J. Vecchio
Contador Público (UBA)
C.P.C.E.C.A.B.A.T°239 F°85

OBRA SOCIAL DEL PERSONAL DE DIRECCIÓN DE LAS
EMPRESAS QUE ACTÚAN EN FRUTOS DEL PAÍS
Domicilio Legal: Balcarce 880 - P.B. y P. 1º - (C1064AAR) C.A.B.A.
C.U.I.T: 30-52069945-3


NOTAS A LOS ESTADOS CONTABLES FINALIZADOS EL 30 DE JUNIO DEL 2025


NOTA N° 7 - ACCIONES LEGALES


- 1) Con fecha 05/12/2023 la SUPERINTENDENCIA DE SERVICIOS DE SALUD emitió la Resolución N° RESOL-2023-2562-APN-SSS#MS, en la que aprobó el Convenio de cancelación de deuda suscrito entre la Obra Social y dicho organismo de control, en el cual la Obra Social reconoce poseer una deuda con la SSSALUD que asciende a **PESOS VEINTISÉIS MILLONES OCHOCIENTOS OCHENTA Y OCHO MIL SEISCIENTOS TRES CON 85 CTVOS (\$ 26.888.603,85)**, en concepto de aportes, contribuciones, recargos, intereses, actualizaciones y multas, adeudados por el porcentaje de las cuotas correspondientes a los afiliados voluntarios (y dentro de estos los afiliados, los adherentes y optativos), cuyo reclamo fue originado en los autos caratulados: **"SUPERINTENDENCIA DE SERVICIOS DE SALUD C/ OBRA SOCIAL DEL PERSONAL DE DIRECCIÓN DE LAS EMPRESAS QUE ACTÚAN EN FRUTOS DEL PAÍS S/ COBRO DE APORTES"** (EXPTE. 36.641/1998). Actas de Fiscalización N° 8/23, 523/14 y 524 que determinan la deuda con el Fondo Solidario de Redistribución desde 01/09/1990 al 30/11/2011 en concepto de beneficiarios voluntarios. En consecuencia se amplió la provisión del gasto estimado anteriormente de \$ 22.859.102,35 a \$26.888.603,85. El organismo aprobó un plan de pagos en 120 cuotas mensuales de importe fijo: \$484.492,84 que comenzó a abonarse en Enero 2024 y que en vistas de las disponibilidades, flujo de efectivo y operatoria de la Obra Social se estima que es altamente posible cumplir con los pagos acordados con el organismo. Se informa que los pagos comprometidos se han efectuado en tiempo y forma y se han provisionado las erogaciones para el próximo ejercicio.
- 2) La Obra Social es parte codemandada en un solo juicio de amparo promovido por un Socio que se encuentra sentenciado y cumpliéndose la sentencia.


NOTA N° 8 - CONTINGENCIAS

Continúa la reprogramación de los vencimientos de títulos públicos y no se puede dar certeza de que la Obra Social recupere el 100% del valor esperado a cobrar al vencimiento en dólares estadounidenses.


JUAN PABLO PIÑONTE
Tesorero


DANIEL R. SOROKIN
Secretario


MIGUEL ANGEL ANCONETANI
Presidente


Firmado al solo objeto de su identificación
con mi informe

Gustavo J. Vecchio
Contador Público (UEA)
C.P.C.E.C.A.B.A. T°239 F°85

GASTOS ESPECÍFICOS DE LA ACTIVIDAD
correspondiente al ejercicio finalizado el 30 de junio de 2025,
comparativo con el ejercicio anterior, en moneda homogénea 30/06/2025

DETALLE	2025 mon.homogénea 30/06/2025	2024 en moneda 30/06/2025
PRESTACIONES MÉDICAS		
SERVICIOS MÉDICOS CONTRATADOS	3.454.021.279,00	3.459.802.212,29
MEDICAMENTOS Y GASTOS EN INTERNACIÓN	0,00	0,00
AUDÍFONOS	0,00	0,00
CRISTALES OFTÁLMICOS	309.435,48	901.749,12
ELEMENTOS DE ORTOPEDIA	0,00	0,00
TRATAMIENTOS DE QUIMIOTERAPIA	0,00	0,00
PRÓTESIS	0,00	0,00
MEDIOS DE CONTRASTE	1.486.917,74	2.576.132,58
CONSULTAS MÉDICAS	0,00	97.822,92
HONORARIOS DE CIRUGÍA	0,00	0,00
COBERTURA A DISCAPACITADOS	152.654.634,75	190.241.368,41
DIAGNÓSTICO, TRATAMIENTO Y TRASPLANTES	355.751,40	919.558,27
REINTEGROS ESPECIALES	5.696.127,64	1.246.123,74
SUBSIDIOS MAYORES 65 AÑOS	309.665.307,78	235.892.446,91
CONTRIBUCIONES POR FALLECIMIENTO		0,00
GASTOS DE FUNCIONAMIENTO	34.013.759,45	32.559.737,84
	3.958.203.213,24	3.924.237.152,08

Las notas 1 a 8 y anexos I a VII que se acompañan forman parte integrante de este estado.

JUAN PABLO RIEMONTE
Tesorero

DANIEL RA SOROKIN
Secretario

MIGUEL ÁNGEL ANCONETANI
Presidente

Firmado al solo objeto de su identificación
con mi informe

Gustavo J. Vecchio
Contador Público (UBA)
C.P.C.E.C.A.B.A.T°239 F°85

GASTOS GENERALES DE ADMINISTRACIÓN
correspondiente al ejercicio finalizado el 30 de junio de 2024

DETALLE	2025 mon.homogénea 30/06/2025	2024 en moneda 30/06/2025
SUELDOS DEL PERSONAL	32.290.432,57	25.823.069,84
CARGAS SOCIALES	8.545.793,17	6.273.145,84
TELÉFONOS	589.665,38	933.973,43
SERVICIOS PÚBLICOS	4.119.805,44	2.343.032,60
SEGUROS	538.308,80	405.544,93
CONSERVACIÓN Y REPARACIÓN	63.165,24	81.559,81
HONORARIOS	9.010.876,81	11.610.188,04
PAPELERIA Y ÚTILES	113.076,71	934.539,37
GASTOS VARIOS	8.593.792,16	7.761.139,52
CRÉDITO FISCAL NO COMPUTABLE - I.V.A.	2.521.074,30	1.151.220,53
GASTOS SISTEMA COMPUTACIÓN	2.452.459,14	3.135.108,79
GASTOS DE CORRESPONDENCIA	682.147,90	373.489,34
GASTOS INMUEBLES	9.105.016,01	6.411.008,31
DEUDORES INCOBRABLES	7.924.684,77	4.586.105,26
IMP. S/ DÉBITOS Y CRÉDITOS BANCARIOS	46.772.471,64	32.749.726,67
GASTOS Y COMISIONES BANCARIAS	3.581.607,86	4.978.603,37
COMISIONES BANCARIAS POR COBRANZAS	5.139.360,20	5.559.608,34
INTERESES PAGADOS	5.440.762,78	3.456.872,76
GESTIONES JUDICIALES	4.816.012,02	0,00
AMORTIZACIONES	8.477.608,23	8.515.886,93
	160.778.121,13	127.083.823,67

Las notas 1 a 8 y anexos I a VII que se acompañan forman parte integrante de este estado.

25.123.261,06 135.654.860,07

JUAN PABLO PIEMONTE
Tesorero

DANIEL R. SOROKIN
Secretario

MIGUEL ANGEL ANCONETANI
Presidente

Firmado al solo objeto de su identificación
con mi informe

Gratiano J. Vecchio
Contador Público (UBA)
C.P.C.E.C.A.B.A. T°239 F°85

OBRA SOCIAL DEL PERSONAL DE DIRECCIÓN DE
LAS EMPRESAS QUE ACTÚAN EN FRUTOS DEL PAÍS
Domic. Legal: Balcarce 880 - P.B. y P. 1° - (C1064AAR) C.A.B.A.
C.U.I.T. 30-52069945-3

ANEXO III

BIENES DE USO al 30 de junio de 2025
comparativo con el ejercicio anterior, en moneda homogénea 30/06/2025

RUBROS	Saldos al comienzo del ejercicio	Compras	Disminuc. por ventas y bajas	Saldos al cierre del ejercicio	AMORTIZACIONES					NETO RESULTANTE 2025	NETO RESULTANTE 2024 al 30/06/2025
					Anteriores	Bajas	del ejercicio		Total		
							\$	%			
INMUEBLES	420.027.269,83	0,00	0,00	420.027.269,83	247.530.626,63	0,00	2	8.388.296,79	255.918.923,42	164.108.346,40	172.488.495,95
MUEBLES Y ÚTILES	104.069.565,10		0,00	104.069.565,10	103.395.155,44	0,00	10 y 33,33	89.311,44	103.484.466,89	585.098,21	609.442,09
INSTALACIONES	0,52	0,00	0,00	0,52						0,52	0,52
OTROS	1,29	0,00	0,00	1,29						1,29	1,29
	524.096.836,74	0,00	0,00	524.096.836,74	350.925.782,08	0,00		8.477.608,23	359.403.390,31	164.693.446,42	173.097.939,85

Las notas 1 a 8 y anexos I a VII que se acompañan forman parte integrante de este estado.

JUAN PAOLO PIEMONTE
Tesorero

DANIEL R. SOROKIN
Secretario

MIGUEL ANGEL ANCONETANI
Presidente

Firmado a solo al igual de su identificación
copias firmadas

Gustavo J. Vecchio
Consejero Fúndido (UBA)
C.P.C.E.C.A.B.A. T.239 F.85

CUADRO ANALÍTICO de EROGACIONES correspondiente al ejercicio
finalizado el 30 de junio de 2025
comparativo con el ejercicio anterior, en moneda homogénea 30/06/2025

RUBROS	Prestaciones Médicas			Gastos de Funcionamiento	Gastos Específicos ajustados	Gastos de Administración Anexo II	GASTOS TOTALES AJUSTADOS
	Prestac. Méd. Contratadas	Reintegros					
SUELDOS DEL PERSONAL	3.454.021.279,00					32.290.432,57	32.290.432,57
CARGAS SOCIALES						8.545.793,17	8.545.793,17
HONORARIOS						9.010.876,81	9.010.876,81
SERVICIOS MED. CONTRATADOS					3.454.021.279,00	3.454.021.279,00	3.454.021.279,00
MEDICAMENTOS Y GASTOS EN INTERNAC.			0,00		0,00	0,00	0,00
AUDIFONOS			0,00		0,00	0,00	0,00
CRISTALES OFTÁLMICOS			309.435,48		309.435,48	309.435,48	309.435,48
PROTESIS			0,00		0,00	0,00	0,00
DIAGNOSTICO, TRAT. Y TRASPLANTES			355.751,40		355.751,40	355.751,40	355.751,40
MEDIOS DE CONTRASTE			1.486.917,74		1.486.917,74	1.486.917,74	1.486.917,74
TRATAMIENTO DE QUIMIOTERAPIA			0,00		0,00	0,00	0,00
CONSULTAS MEDICAS			0,00		0,00	0,00	0,00
HONORARIOS DE CIRUGIA			0,00		0,00	0,00	0,00
COBERTURA A DISCAPACITADOS			152.654.634,75		152.654.634,75	152.654.634,75	152.654.634,75
REINTEGROS ESPECIALES			5.696.127,64		5.696.127,64	5.696.127,64	5.696.127,64
CONTRIBUCIÓN POR FALLECIMIENTO			0,00		0,00	0,00	0,00
SUBSIDIOS MAYORES 65 AÑOS			309.665.307,78		309.665.307,78	309.665.307,78	309.665.307,78
GASTOS DE FUNCIONAMIENTO				34.013.759,45	34.013.759,45	34.013.759,45	34.013.759,45
TELÉFONOS Y SERVICIOS PÚBLICOS						4.709.470,82	4.709.470,82
CONSERVACIÓN Y REPARACIÓN						63.165,24	63.165,24
PAPELERIA Y ÚTILES						113.076,71	113.076,71
GASTOS VARIOS						8.593.792,16	8.593.792,16
CREDITO FISCAL NO COMPUTABLE - I.V.A.						2.521.074,30	2.521.074,30
GASTOS SISTEMA COMPUTACIÓN						2.452.459,14	2.452.459,14
GASTOS DE CORRESPONDENCIA						682.147,90	682.147,90
GASTOS INMUEBLES						9.105.016,01	9.105.016,01
IMP. S/ DÉBITOS Y CRÉDITOS BANCARIOS						46.772.471,64	46.772.471,64
GASTOS Y COMISIONES BANCARIAS						3.581.607,86	3.581.607,86
COMISIONES BANCARIAS POR COBRANZAS						5.139.360,20	5.139.360,20
INTERESES PAGADOS						5.440.762,78	5.440.762,78
AMORTIZACIONES						8.477.608,23	8.477.608,23
SEGUROS						538.308,80	538.308,80
GESTIONES JUDICIALES						4.816.012,02	4.816.012,02
DEUDORES INCOBRABLES						7.924.684,77	7.924.684,77
TOTALES 2025	3.454.021.279,00	470.168.174,79		34.013.759,45	3.958.203.213,24	160.778.121,13	4.118.981.334,37
TOTALES 2024	2.481.565.906,42	309.765.330,85		23.353.686,25	2.814.684.923,52	91.151.708,89	2.903.357.167,68

Las notas 1 a 8 y anexos I a VII que se acompañan forman parte integrante de este estado.

JUAN PABLO RIEMONTE
Resguardador

DANIEL R. SOROKIN
Secretario

MIGUEL ÁNGEL ANCONETANI
Presidente

Firmado al serlo debido de su identificación
con mi D.N.I.

Guillermo J. Vucelja
Contador Público (UBA)
C.P.C.E.C.A.B.A. T°239 F°85

INVENTARIO AL 30 DE JUNIO DE 2025
(en moneda homogénea al cierre. Comparativo con Ej. anterior)

CUENTAS DEL ACTIVO NO CORRIENTE

	2025 mon.homogénea 30/06/2025 \$	2024 mon.homogénea 30/06/2025 \$
Inmuebles (sede social)		
Valores Originales	420.007.432,29	420.007.432,29
Actualizaciones	0,00	0,00
Amortizaciones acumuladas	-239.131.035,75	-239.131.035,75
Amortizaciones del ejercicio	-8.387.900,60	-8.387.900,60
	172.488.495,95	172.488.495,95
Muebles y Utiles Administrativos		
Valores Originales	104.013.393,87	104.013.393,87
Actualizaciones	0,00	0,00
Amortizaciones acumuladas	-103.275.965,45	-103.275.965,45
Amortizaciones del ejercicio	-127.986,33	-127.986,33
	609.442,09	609.442,09
Instalaciones		
Valores Originales	0,10	0,10
Actualizaciones	0,00	0,00
Amortizaciones acumuladas	0,00	0,00
Amortizaciones del ejercicio	0,00	0,00
	0,10	0,10
Elementos p/ Prestaciones Médicas		
Valores Originales	0,25	0,25
Actualizaciones	0,00	0,00
Amortizaciones acumuladas	0,00	0,00
Amortizaciones del ejercicio	0,00	0,00
	0,25	0,25

Total Valores Originales	524.096.836,74	524.020.827,97
Total Actualizaciones	0,00	0,00
Total Amortizaciones Acumuladas	-350.925.782,08	-342.407.001,20
Total Amortizaciones del Ejercicio	-8.477.608,23	-8.515.886,93
Total Valor Residual	164.693.446,42	173.097.939,85
Total Activo No Corriente	164.693.446,42	173.097.939,85

JUAN PABLO PIEMONTE
Tesorero

DANIEL R. SOROKIN
Secretario

MIGUEL ANGEL ANCONETANI
Presidente

Firmado al solo objeto de su identificación
con el informe
Gustavo J. Vecchio
Contador Público (UBA)
C.P.C.E.C.A.B.A. T°239 F°85

CUENTAS DEL PASIVO NO CORRIENTE

2025 mon.homogénea 30/06/2025	2024 mon.homogénea 30/06/2025
\$	\$

Provisiones		
para pagos Aranceles S.Salud	23.841.821,28	0,00
Bancos		
No Existen	0	0
Deudas Hipotecarias		
No Existen	0	0
Deudas Prendarias		
No Existen	0	0
Deudas sin Garantía Real no Documentada		
No Existen	0	0
Obligaciones a Pagar		
No Existen	0	0
Depósitos Recibidos en Garantía		
No Existen	0	0
Total Pasivo No Corriente	23.841.821,28	0

Las notas 1 a 8 y anexos I a VII que se acompañan forman parte integrante de este estado.



JUAN PABLO PIEMONTE
Tesorero




DANIEL R. SOROKIN
Secretario



MIGUEL ANGEL ANCONETANI
Presidente

Firmado al solo objeto de su identificación
con mi informe





Gustavo J. Vecchio
Contador Público (UBA)
C.P.C.E.C.A.B.A. T°239 F°55


**PREVISIONES correspondiente al ejercicio
finalizado el 30 de junio del 2025 comparativo con el ejercicio anterior**


Para:	Saldo al inicio del Ejercicio \$	Aumentos en el Ejercicio \$	Disminución en el Ejercicio \$	Saldo al finalizar el Ejercicio \$	Saldo al finalizar Ejerc. Anterior \$
Deudores Incobrables	2.003.864,25	2.793.787,54	2.003.864,25	2.793.787,54	2.003.864,25
Trasplantes	902.464,22	355.751,40	0,00	1.258.215,62	902.464,22
Prestaciones Emergentes y Discapacidad	4.868.865,97	1.919.306,97	0,00	6.788.172,94	4.868.865,90
Totales	7.775.194,44	5.068.845,91	2.003.864,25	10.840.176,10	7.775.194,37

Las notas 1 a 8 y anexos I a VII que se acompañan forman parte integrante de este estado.


JUAN PABLO PIEMONTE
Tesorero


DANIEL R. SOROKIN
Secretario


MIGUEL ANGEL ANCONETANI
Presidente

Firmado al solo objeto de su identificación
con este informe

Gustavo J. Vecchio
Contador Público (UBA)
C.P.C.E.C.A.B.A. T°239 F°85

OBRA SOCIAL DEL PERSONAL DE DIRECCIÓN DE
LAS EMPRESAS QUE ACTÚAN EN FRUTOS DEL PAÍS
Domic. Legal: Balcarce 880 - P.B. y P. 1º - (C1064AAR) C.A.B.A.
C.U.I.T.: 30-52069945-3

ANEXO VII

INVERSIONES correspondiente al ejercicio
finalizado el 30 de junio del 2025 comparativo con el ejercicio anterior, en moneda homogénea de 30/06/2025

Cuenta principal y características	Valor Nominal US\$.	Aumentos(Compras) US\$.	Amortizaciones US\$.	Valor Residual US\$.	Valor de Libros \$	Valor de Cotiza- ción	Rentas Perci- bidas
Inversiones Corrientes							
Plazo Fijo. Varios/Resumen							
Títulos Públicos - reprogramados							123.808,07
Bono ARG 2030	123.675,00	0,00	-14.841,00	108.834,00	90.223.386,00	829,00	
Bono ARG 2029	192,00	0,00	-19,20	172,80	155.174,40	898,00	
Bono ARG 2041	307.219,00	0,00	0,00	307.219,00	234.530.984,60	763,40	
Total Rentas Títulos Públicos, incluye dif. cambio							354.209.718,08
Totales 2025	431.086,00	0,00	-14.860,20	416.225,80	324.909.545,00	-----	354.333.526,15
Totales 2024	431.086,00	0,00	0,00	431.086,00	263.848.131,82	-----	354.333.526,15

Las notas 1 a 8 y anexos I a VII que se acompañan forman parte integrante de este estado.


JUAN PABLO PIEMONTE
Tesorero


DANIEL R. SOROKIN
Secretario


MIGUEL ANGEL ANCONETANI
Presidente

Firmada a solo efecto de su identificación
con D.N.I. N° 123456789


Gustavo J. Vecchio
Contador Público (U.E.A.)
C.P.C.E.C.A.B.A. T°239 F°85

INFORME DE AUDITORÍA EMITIDO POR EL AUDITOR INDEPENDIENTE

Señor Presidente de la
OBRA SOCIAL DEL PERSONAL DE DIRECCIÓN DE LAS EMPRESAS QUE ACTUAN EN
FRUTOS DEL PAIS
CUIT: 30-52069945-3
Domicilio legal: Balcarce 880 – Piso 1
(1064) Ciudad Autónoma de Buenos Aires.

Informe sobre la auditoría de los estados contables

Opinión

He auditado los estados contables de OBRA SOCIAL DEL PERSONAL DE DIRECCIÓN DE LAS EMPRESAS QUE ACTUAN EN FRUTOS DEL PAIS, que comprenden el estado de situación patrimonial al 30 de Junio de 2025, los estados de recursos y gastos, de evolución del patrimonio neto y de flujo de efectivo correspondientes al ejercicio finalizado en dicha fecha, así como las notas explicativas de los estados contables 1 a 8 que incluyen un resumen de las políticas contables significativas, y los anexos I a VII

En mi opinión, los estados contables adjuntos presentan razonablemente, en todos los aspectos significativos, la situación patrimonial de OBRA SOCIAL DEL PERSONAL DE DIRECCIÓN DE LAS EMPRESAS QUE ACTUAN EN FRUTOS DEL PAIS al 30 de Junio de 2025, así como sus resultados, la evolución de su patrimonio neto y el flujo de su efectivo correspondientes al ejercicio finalizado en esa fecha, de conformidad con las Normas Contables Profesionales Argentinas.

Fundamento de la opinión

He llevado a cabo mi auditoría de conformidad con las normas de auditoría establecidas en la sección III.A de la Resolución Técnica N° 37 de la Federación Argentina de Consejos Profesionales de Ciencias Económicas (FACPCE) adoptada por la Resolución C.D. N° 46/2021 del Consejo Profesional de Ciencias Económicas de la Ciudad Autónoma de Buenos Aires (CPCECABA) y sus complementarias. Mis responsabilidades de acuerdo con dichas normas se describen más adelante en la sección “Responsabilidades del auditor en relación con la auditoría de los estados contables” de mi informe. Soy independiente de OBRA SOCIAL DEL PERSONAL DE DIRECCIÓN DE LAS EMPRESAS QUE ACTUAN EN FRUTOS DEL PAIS y he cumplido las demás responsabilidades de ética de conformidad con los requerimientos del Código de Ética del Consejo Profesional de Ciencias Económicas de la Ciudad Autónoma de Buenos Aires y de la Resolución Técnica N° 37 de la FACPCE adoptada por la Resolución C.D. N° 46/2021 del CPCECABA (y sus complementarias).

Considero que los elementos de juicio que he obtenido proporcionan una base suficiente y adecuada para mi opinión.


Información distinta de los estados contables y del informe de auditoría correspondiente

La Dirección de la Entidad es responsable de la otra información, que comprende: Memoria. Esta otra información no es parte de los estados contables ni de mi informe de auditoría correspondiente.

Mi opinión sobre los estados contables no cubre la otra información y, por lo tanto, no expreso ninguna forma de conclusión que proporcione un grado de seguridad sobre ésta.

En relación con mi auditoría de los estados contables, mi responsabilidad es leer la otra información y, al hacerlo, considerar si existe una incongruencia significativa entre la otra información y los estados contables o el conocimiento obtenido en la auditoría o si parece que existe una incorrección significativa en la otra información.

Si, basándome en el trabajo que he realizado, concluyo que existe una incorrección significativa en la otra información, estoy obligado a informar de ello. No tengo nada que informar al respecto .



Responsabilidades de la Dirección de OBRA SOCIAL DEL PERSONAL DE DIRECCIÓN DE LAS EMPRESAS QUE ACTUAN EN FRUTOS DEL PAIS en relación con los estados contables

La Dirección de OBRA SOCIAL DEL PERSONAL DE DIRECCIÓN DE LAS EMPRESAS QUE ACTUAN EN FRUTOS DEL PAIS es responsable de la preparación y presentación razonable de los estados contables adjuntos de conformidad con las Normas Contables Profesionales Argentinas, y del control interno que considere necesario para permitir la preparación de estados contables libres de incorrección significativa.


En la preparación de los estados contables, la Dirección es responsable de la evaluación de la capacidad de OBRA SOCIAL DEL PERSONAL DE DIRECCIÓN DE LAS EMPRESAS QUE ACTUAN EN FRUTOS DEL PAIS para continuar como empresa en funcionamiento, revelando, en caso de corresponder, las cuestiones relacionadas con este aspecto y utilizando el principio contable de empresa en funcionamiento, excepto si la Dirección tuviera intención de liquidar la Sociedad o de cesar sus operaciones, o bien no existiera otra alternativa realista.

Responsabilidades del auditor en relación con la auditoría de los estados contables

Mis objetivos son obtener una seguridad razonable de que los estados contables en su conjunto están libres de incorrección significativa y emitir un informe de auditoría que contenga mi opinión. Seguridad razonable es un alto grado de seguridad, pero no garantiza que una auditoría realizada de conformidad con la Resolución Técnica N° 37 de la FACPCE adoptada por la Resolución C.D. N° 46/2021 del CPCECABA (y sus complementarias) siempre detecte una incorrección significativa cuando exista. Las incorrecciones se consideran significativas si, individualmente o de forma agregada, puede preverse razonablemente que influyan en las decisiones económicas que los usuarios toman basándose en los estados contables.

Como parte de una auditoría de conformidad con la Resolución Técnica N° 37 de la FACPCE adoptada por la Resolución C.D. N° 46/2021 del CPCECABA (y sus complementarias), aplico mi juicio profesional y mantengo una actitud de escepticismo profesional durante toda la auditoría. También:

- a) Identifico y evalúo los riesgos de incorrección significativa en los estados contables, diseño y aplico procedimientos de auditoría para responder a dichos riesgos y obtengo elementos de juicio suficientes y adecuados para proporcionar una base para mi opinión. El riesgo de no detectar una incorrección significativa debida a fraude es más elevado que en el caso de una incorrección significativa debida a error, ya que el fraude puede implicar colusión, falsificación, omisiones deliberadas, manifestaciones intencionadamente erróneas o la elusión del control interno.
- b) Obtengo conocimiento del control interno relevante para la auditoría con el fin de diseñar procedimientos de auditoría que sean apropiados en función de las circunstancias y no con la finalidad de expresar una opinión sobre la eficacia del control interno de la Sociedad.
- c) Evalúo si las políticas contables aplicadas son adecuadas, así como la razonabilidad de las estimaciones contables y la correspondiente información revelada por la Dirección OBRA SOCIAL DEL PERSONAL DE DIRECCIÓN DE LAS EMPRESAS QUE ACTUAN EN FRUTOS DEL PAIS.
- d) Concluyo sobre lo adecuado de la utilización por la Dirección de OBRA SOCIAL DEL PERSONAL DE DIRECCIÓN DE LAS EMPRESAS QUE ACTUAN EN FRUTOS DEL PAIS, del principio contable de empresa en funcionamiento y, basándome en los elementos de juicio obtenidos, concluyo sobre si existe o no una incertidumbre significativa relacionada con hechos o con condiciones que pueden generar dudas importantes sobre la capacidad de OBRA SOCIAL DEL PERSONAL DE DIRECCIÓN DE LAS EMPRESAS QUE ACTUAN EN FRUTOS DEL PAIS para continuar como empresa en funcionamiento. Si concluyo que existe una




incertidumbre significativa, se requiere que llame la atención en mi informe de auditoría sobre la información expuesta en los estados contables o, si dicha información expuesta no es adecuada, que exprese una opinión modificada. Mis conclusiones se basan en los elementos de juicio obtenidos hasta la fecha de mi informe de auditoría. Sin embargo, hechos o condiciones futuros pueden ser causa de que la Sociedad deje de ser una empresa en funcionamiento.

- e) Evaluó la presentación general, la estructura y el contenido de los estados contables, incluida la información revelada, y si los estados contables representan las transacciones y hechos subyacentes de un modo que logren una presentación razonable.
- f) Me comuniqué con la Dirección de OBRA SOCIAL DEL PERSONAL DE DIRECCIÓN DE LAS EMPRESAS QUE ACTÚAN EN FRUTOS DEL PAÍS en relación con, entre otras cuestiones, la estrategia general de la auditoría y los hallazgos significativos de la auditoría, así como cualquier deficiencia significativa del control interno identificada en el transcurso de la auditoría.

Informe sobre otros requerimientos legales y reglamentarios

- a) Con base en mi examen descripto, informo que los estados contables citados surgen de registros contables llevados en sus aspectos formales de acuerdo con normas legales.
- b) Según surge de los registros contables de OBRA SOCIAL DEL PERSONAL DE DIRECCIÓN DE LAS EMPRESAS QUE ACTÚAN EN FRUTOS DEL PAÍS, el pasivo devengado al 30 de Junio de 2025 a favor del Sistema Integrado Previsional Argentino en concepto de aportes y contribuciones previsionales ascendía a \$ 2.309.079,64 y no era exigible a esa fecha.

Ciudad Autónoma de Buenos Aires, 14/10/2025



Dr. Gustavo Vecchio
Contador Público (UBA)
C.P.C.E.C.A.B.A. Tº 239 Fº 85

Legalizamos de acuerdo con las facultades otorgadas a este CONSEJO PROFESIONAL por las leyes 466 (Art. 2, Inc. D y J) y 20488 (Art. 21, Inc. I) la actuación profesional con los datos que a continuación se detallan:

Fecha de intervención: 14/10/2025

Referida a: E.E.C.C. - Ejercicio Regular/ Irregular - Individual

Perteneciente a: OBRA SOCIAL DEL PERSONAL DE DIRECCION DE LAS EMPRESAS QUE ACTUAN EN FRUTOS DEL PAIS A.C.

CUIT: 30-52069945-3

Fecha de Cierre: 30/06/2025

Monto total del Activo: \$977.208.932,62

Intervenida por: Dr. GUSTAVO JOSE VECCHIO


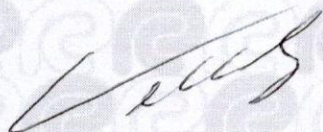
Sobre la misma se han efectuado los controles de matrícula vigente y control formal de dicha actuación profesional de conformidad con lo previsto en la Res. C. D. 34/24, no implicando estos controles la emisión de un juicio técnico sobre la actuación profesional.

Datos del Matriculado

Dr. GUSTAVO JOSE VECCHIO

Contador Público (Universidad de Buenos Aires)

CPCECABA T° 239 F° 85



Esta actuación profesional ha sido aprobada por el profesional interviniente a través del Servicio de Legalizaciones Web, y la misma reúne los controles de matrícula vigente, incumbencias y control formal de acuerdo al Reglamento de Legalizaciones de Actuaciones Profesionales (Res. C.D. 34/24).

Se puede constatar la validez del documento ingresando a <https://legalizaciones.consejo.org.ar/validar> y declarando el código indicado en el recuadro de la derecha o escaneando el QR.

LEGALIZACIÓN N°

795682

CÓDIGO DE
VERIFICACIÓN
zwddezud



DICTAMEN DE LA COMISIÓN REVISORA DE CUENTAS

Señores Asociados de la
OBRA SOCIAL DEL PERSONAL DE DIRECCIÓN DE
LAS EMPRESAS QUE ACTÚAN EN FRUTOS DEL PAÍS

En cumplimiento de las disposiciones estatutarias, informamos a ustedes sobre nuestra gestión desarrollada durante el ejercicio económico iniciado el 1ro. de julio de 2024 y finalizado el 30 de junio de 2025.

1. DOCUMENTACIÓN OBJETO DEL EXAMEN

- 1.1) Estados de Situación Patrimonial - Balance General al 30 de junio de 2025 y 2024.
- 1.2) Estados de Recursos y Gastos por el ejercicio finalizado el 30 de junio de 2025 y 2024
- 1.3) Estado de Evolución del Patrimonio Neto por el ejercicio finalizado el 30 de junio de 2025 y 2024.
- 1.4) Estado de Flujo de Efectivo por el ejercicio finalizado el 30 de junio de 2025 y 2024.
- 1.5) Notas 1 a 8 y Anexos I a VII que forman parte integrante de los Estados precedentemente enumerados.
- 1.6) Memoria por el ejercicio terminado el 30 de junio del 2025.

2. ALCANCE DE NUESTRA REVISIÓN

En ejercicio del control de legalidad que nos compete, de los actos decididos por el Órgano Directivo de la Obra Social, que fueran expresados en las reuniones periódicas del mismo, a las cuales hemos asistido con regularidad, hemos examinado los documentos detallados en 1. Para su examen nos hemos basado fundamentalmente en la tarea desarrollada por la auditoria externa, quien ha efectuado dicho examen de acuerdo con normas de auditoria vigentes. Además, hemos revisado los recursos y erogaciones de la Obra Social para constatar que los fondos recaudados tuvieran la aplicación destinada al cumplimiento de los objetivos previstos según los Estatutos de la entidad.


Para la concreción de este trabajo, se examinaron periódicamente los registros y comprobantes contables.

3. DICTAMEN

En nuestra opinión, los estados contables mencionados en 1. contienen la información sobre los hechos y circunstancias que son de nuestro conocimiento, correspondiente al ejercicio terminado el 30 de junio del 2025, no teniendo observaciones que formular, por ello aconsejamos a la Asamblea, su aprobación.

Buenos Aires, 18 de septiembre de 2025.

COMISIÓN REVISORA DE CUENTAS



Raúl W Maderna
Titular

OBRA SOCIAL DEL PERSONAL DE DIRECCIÓN DE LAS EMPRESAS QUE ACTUAN EN FRUTOS DEL PAÍS
CUIT: 30-5206945-3
Domicilio legal: Balcarce 880 - Piso 1º - C.A.B.A.

30/04/2025

PRESUPUESTO DE RECURSOS Y GASTOS POR EL PERIODO JULIO/2025 A JUNIO/2026

	07/25	08/25	09/25	10/25	11/25	12/25	01/26	02/26	03/26	04/26	05/26	06/26	TOTALES
EROGACIONES													
PRESTACIONES MEDICAS													
Ratiergos	9.426.116	9.426.116	9.426.116	9.426.116	9.426.116	9.426.116	9.426.116	9.426.116	9.426.116	9.426.116	9.426.116	9.426.116	113.113.392
Gastos de Funcionamiento	2.303.857	2.303.857	2.303.857	2.303.857	2.303.857	2.303.857	2.303.857	2.303.857	2.303.857	2.303.857	2.303.857	2.303.857	27.644.284
Prestaciones Adicionales	19.109	19.109	19.109	19.109	19.109	19.109	19.109	19.109	19.109	19.109	19.109	19.109	229.302
SERVICIOS CONTRATADOS													
Prestaciones Médicas	193.093.031	193.093.031	193.093.031	193.093.031	193.093.031	193.093.031	193.093.031	193.093.031	193.093.031	193.093.031	193.093.031	193.093.031	2.317.116.375
Servicios Ambulancias	39.729	39.729	39.729	39.729	39.729	39.729	39.729	39.729	39.729	39.729	39.729	39.729	476.748
OTRAS PRESTAC SOCIALES													
Beneficios Adicionales	30.068.278	30.068.278	30.068.278	30.068.278	30.068.278	30.068.278	30.068.278	30.068.278	30.068.278	30.068.278	30.068.278	30.068.278	360.819.330
	234.950.119	234.950.119	234.950.119	234.950.119	234.950.119	234.950.119	234.950.119	234.950.119	234.950.119	234.950.119	234.950.119	234.950.119	2.819.407.431
GASTOS DE ADMINISTRACION													
Sueldos	1.730.147	1.730.147	1.730.147	1.730.147	1.730.147	1.730.147	1.730.147	1.730.147	1.730.147	1.730.147	1.730.147	1.730.147	22.353.499
Cargas Sociales	795.868	795.868	795.868	795.868	795.868	795.868	795.868	795.868	795.868	795.868	795.868	795.868	10.282.510
Honorarios de Terceros	537.812	537.812	537.812	537.812	537.812	537.812	537.812	537.812	537.812	537.812	537.812	537.812	6.453.749
Servicios Públicos	215.000	215.000	215.000	215.000	215.000	215.000	215.000	215.000	215.000	215.000	215.000	215.000	2.580.000
Gastos Generales	2.201.912	2.201.912	2.201.912	2.201.912	2.201.912	2.201.912	2.201.912	2.201.912	2.201.912	2.201.912	2.201.912	2.201.912	26.422.949
	5.480.739	5.480.739	5.480.739	5.480.739	5.480.739	5.480.739	5.480.739	5.480.739	5.480.739	5.480.739	5.480.739	5.480.739	68.092.806
COSTOS FINANCIEROS													
Comisiones Bancarias	162.764	162.764	162.764	162.764	162.764	162.764	162.764	162.764	162.764	162.764	162.764	162.764	1.953.168
Comisiones s/Cobranzas Bancarias	397.100	397.100	397.100	397.100	397.100	397.100	397.100	397.100	397.100	397.100	397.100	397.100	4.765.200
Imp. Debitos y Créditos Bancarios	3.924.963	3.924.963	3.924.963	3.924.963	3.924.963	3.924.963	3.924.963	3.924.963	3.924.963	3.924.963	3.924.963	3.924.963	47.099.554
	4.484.827	4.484.827	4.484.827	4.484.827	4.484.827	4.484.827	4.484.827	4.484.827	4.484.827	4.484.827	4.484.827	4.484.827	53.317.923
TOTAL	244.915.686	244.915.686	244.915.686	244.915.686	244.915.686	244.915.686	244.915.686	244.915.686	244.915.686	244.915.686	244.915.686	244.915.686	2.941.312.160
RESULTADO DEL MES (4-2)	30.126.265	30.126.265	30.126.265	30.126.265	30.126.265	30.126.265	30.126.265	30.126.265	30.126.265	30.126.265	30.126.265	30.126.265	376.701.536
	superavit	superavit	superavit	superavit	superavit	superavit	superavit	superavit	superavit	superavit	superavit	superavit	superavit


OBRA SOCIAL DEL PERSONAL DE DIRECCIÓN DE LAS EMPRESAS QUE ACTÚAN EN FRUTOS DEL PAÍS
CUIT: 30-52069945-3
Domicilio legal: Balcarce 880 - Piso 1º - C.A.B.A.

30/04/2025


PRESUPUESTO DE RECURSOS Y GASTOS POR EL PERÍODO JULIO/2025 A JUNIO/2026

	07/25	08/25	09/25	10/25	11/25	12/25	01/26	02/26	03/26	04/26	05/26	06/26	TOTALES
1. INGRESOS	19.442.133	19.442.133	19.442.133	19.442.133	19.442.133	19.442.133	19.442.133	19.442.133	19.442.133	19.442.133	19.442.133	19.442.133	250.816.874
1.1. INGRESOS ORDINARIOS	208.477.232	208.477.232	208.477.232	208.477.232	208.477.232	208.477.232	208.477.232	208.477.232	208.477.232	208.477.232	208.477.232	208.477.232	2.501.726.784
1.1.1. Aportes y contribuciones Art.19 Ley 23.660 inc a)	35.661.818	35.661.818	35.661.818	35.661.818	35.661.818	35.661.818	35.661.818	35.661.818	35.661.818	35.661.818	35.661.818	35.661.818	427.941.816
1.1.2. Socios Directos	267.037	267.037	267.037	267.037	267.037	267.037	267.037	267.037	267.037	267.037	267.037	267.037	3.204.444
1.1.3. Servicio Médico Asistencial	36.897	36.897	36.897	36.897	36.897	36.897	36.897	36.897	36.897	36.897	36.897	36.897	442.764
1.1.4. Ingresos por mora	7.353.408	7.353.408	7.353.408	7.353.408	7.353.408	7.353.408	7.353.408	7.353.408	7.353.408	7.353.408	7.353.408	7.353.408	88.240.896
1.1.5. Planes Sup. Monodivulsiat	2.425.217	2.425.217	2.425.217	2.425.217	2.425.217	2.425.217	2.425.217	2.425.217	2.425.217	2.425.217	2.425.217	2.425.217	29.102.804
1.1.6. Distribución AFIP S.U.M.A.	273.663.742	273.663.742	273.663.742	273.663.742	273.663.742	273.663.742	273.663.742	273.663.742	273.663.742	273.663.742	273.663.742	273.663.742	3.301.475.182
1.2. OTROS INGRESOS	1.095.674	1.095.674	1.095.674	1.095.674	1.095.674	1.095.674	1.095.674	1.095.674	1.095.674	1.095.674	1.095.674	1.095.674	13.148.093
1.2.1. Renta de Inversiones	0	0	0	0	0	0	0	0	0	0	0	0	0
1.2.1.1. Renta Pazo Fijo	282.535	282.535	282.535	282.535	282.535	282.535	282.535	282.535	282.535	282.535	282.535	282.535	3.390.420
1.2.1.2. Alquileres	1.378.209	1.378.209	1.378.209	1.378.209	1.378.209	1.378.209	1.378.209	1.378.209	1.378.209	1.378.209	1.378.209	1.378.209	16.338.513
TOTAL	275.041.951	275.041.951	275.041.951	275.041.951	275.041.951	275.041.951	275.041.951	275.041.951	275.041.951	275.041.951	275.041.951	275.041.951	3.318.013.696

Firmado a efectos de identificación


GUSTAVO J. VECCHIOLLO
Contador Público (UBA)
C.P.C.E.C.A.B.A. T°13 P°71

Obra Social del Personal de Dirección de las
Empresas que Actúan en Frutos del País


DANIEL SOROKIN
SECRETARIO
APODERADO

ANEXO A: NOTAS AL PRESUPUESTO ANUAL DEL PERIODO 01/07/2025 AL 30/06/2026

- 1) El presente presupuesto ha sido elaborado el 30 de Abril del 2025.
- 2) El total de la Población Beneficiaria al 28/02/2025 asciende a 646 beneficiarios, conformado de la siguiente forma

Socios en Relación de Dependencia:

Titulares	123	
Familiares	89	212

Socios Directos:

Titulares	244	
Familiares	146	390

Monotributistas:

Titulares	31	
Familiares	13	44
		646

PAUTAS DE ELABORACIÓN

Para la preparación de este trabajo se han considerado las actuales variables cuantitativas, económico-financieras y normativas de encuadre como permanentes a lo largo del periodo a presupuestar, en razón de no contar con datos ciertos que permitan deducir su comportamiento futuro y de tal forma inferir su evolución.

Las cifras anuales determinadas a efectos de su presentación -incluyendo I.V.A.- se han repartido uniformemente en los meses del ejercicio.

En línea con los párrafos anteriores, es importante aclarar en detalle:

- No se han incluido en la presente elaboración, pautas de aumentos de inflación.
- En el caso de Ingresos por mora, se asume un monto constante de deuda impaga.
- En el caso de rentas provenientes de títulos públicos, no se ha considerado efectos de devaluación ni de cambio de cotización en los instrumentos de inversión.
- En el caso de rentas por plazos fijos, se asume una tasa de interés constante y que no se reinvierten los rendimientos de estos instrumentos de inversión.
- En el caso de rentas por alquileres, no se tiene en cuenta ningún tipo de cláusula de ajuste.
- En el caso de gastos en sueldos y cargas sociales, no se ha considerado ningún ajuste por paritaria gremial
- En el caso de comisiones por cobranzas, se asume un nivel constante de cobranzas durante el periodo
- En el caso del impuesto a los débitos y créditos, se asumen nivel constante de flujo de fondos en el periodo


Para la atención de sus afiliados esta Obra Social contrata, por capitación, servicios con distintas empresas de medicina prepaga.

1 INGRESOS

1.1 INGRESOS ORDINARIOS

1.1.1 Aportes y Contribuciones: (promedios mensuales)

Nº de titulares en relación de dependencia (promedio ult.6 meses)	312 socios
Remuneración actual promedio	847.263 \$
Total de Remuneraciones de titulares en relac. Dependencia	264.346.069 \$



Aporte trabajador 3%	7.930.382 \$
Contribución empresaria 6%	15.860.764 \$
Total aportes y contribuciones	23.791.146 \$
corresponde a Obra Social 80%	19.032.917 \$

Monotributistas:

N° de afiliados monotributistas (promedio ult.6 meses)	34 socios
Aporte promedio abonado corresp. a obra social	12.096 \$
Total de Aporte de socios monotributistas	409.216 \$

Meses: Julio a Noviembre 2025. Enero a Mayo 2026

recaudado por aportes de socios monotributistas	409.216 \$
recaudado via aportes y contribuciones soc.en rel.dep	19.032.917 \$
Total rubro 1.1.1 aportes y contribuciones	19.442.133 \$

Meses Diciembre 2025 y Junio 2026. Incluye Aguinaldo

recaudado por aportes de socios monotributistas	409.216 \$
recaudado via aportes y contribuciones soc.en rel.dep	27.788.059 \$
Total rubro 1.1.1 meses: Junio y Diciembre	28.197.274 \$

1.1.3 Socios Directos: (promedios mensuales)

N° de socios directos	390 socios
Cuota promedio abonada	534.557 \$
Total de Ingresos previsto por rubro 1.1.3 Socios directos	208.477.232 \$

Total rubro 1.1.3 Socios Directos	208.477.232 \$
-----------------------------------	----------------

1.1.4 Servicios Médico-Asistencial: (promedios mensuales)

Planes Opcionales: Beneficiarios	133 socios
Adicional mensual	174.024 \$
Importe Total	23.145.151 \$

Familiares a Cargo: Beneficiarios	51 socios
cuota mensual	159.689 \$
Importe Total	8.139.025 \$



Plan Odontológico: Beneficiarios	80 socios
cuota mensual	49.792 \$
Importe Total	3.983.351 \$

Cobertura Internacional: Beneficiarios	14 socios
cuota mensual	28.164 \$
Importe Total	394.291 \$

Total rubro 1.1.4 Servicio Médico Asistencial	35.661.818 \$
---	---------------

1.1.5 Servicio de Emergencias: (promedios mensuales)

Beneficiarios	57 socios
cuota mensual	4.685 \$
Importe Total	267.037 \$

Total rubro	1.1.5 Servicio de Emergencias	267.037 \$
-------------	-------------------------------	------------

1.1.6	Ingresos por mora: (promedio mensual, últimos 12 meses)	36897
1.1.7	Ingresos por planes superadores de monotributistas (promedio mensual, últimos 6 meses)	7.353.408
1.1.8	Ingresos por Distribución AFIP S.U.M.A. y relacionados (promedio mensual, últimos 6 meses)	2.425.217

1.2 OTROS INGRESOS

1.2.1.1. Renta proveniente de títulos públicos

Renta anual títulos públicos

AL41 BONO USD 2041

Capital USD 307.219

Renta 01/07/2025 - 30/06/2026:

10.753 USD

en pesos (cotización actual USD 1 = AR\$1,140)

12.258.038 AR\$

renta promedio mensual en pesos

1.021.503 AR\$

AL30 BONO USD 2030

Capital USD 123.675

Renta 01/07/2025 - 30/06/2026:

779 USD

en pesos (cotización actual USD 1 = AR\$1,140)

888.231 AR\$

renta promedio mensual en pesos

74.019 AR\$

AL29 BONO USD 2029

Capital USD 192

Renta 01/07/2025 - 30/06/2026:

2 USD

en pesos (cotización actual USD 1 = AR\$1,140)

1.824 AR\$

renta promedio mensual en pesos

152 AR\$

TOTAL RENTA MENSUAL - TITULOS PUBLICOS

1.095.674 AR\$

1.2.1.2. Renta proveniente de plazos fijos

Plazo Fijo Pesos en Banco Provincia

renta promedio mensual en pesos

0 AR\$

TOTAL RENTA MENSUAL - PLAZOS FIJOS

0 AR\$

1.2.1.3 Alquileres

Ingreso Mensual por contrato de alquiler

282.535 AR\$

2 EROGACIONES

2.1 Prestaciones Médicas

2.1.1 Prestaciones Médicas

2.1.1.1 Reintegros: Calculado en base a lo abonado por este concepto durante los últimos 12 meses y a la tendencia creciente de cambios de planes con reintegros a planes cerrados y a las modificaciones del Programa Médico Obligatorio.

Erogación anual prevista de reintegros

113.113.392 \$

Promedio mensual de erogaciones

9.426.116 \$

Total rubro 2.1.1.1 Reintegros	9.426.116	\$
--------------------------------	-----------	----

- 2.1.1.2 Gastos de Funcionamiento: Erogaciones del sector Prestaciones Médicas que incluyen:

Honorarios Gerencia, Sueldos y Cargas Sociales: (promedio mensual)

Personal afectado: 1 persona
promedio honorarios y sueldo mensual mas cargas soc. 2.303.857 \$
incluye honorarios auditor médico

Total rubro 2.1.1.1 Gastos de Funcionamiento	2.303.857	\$
--	-----------	----

- 2.1.1.3 Prestaciones Adicionales: Calculado en base a lo abonado por Cristales, Oftalmología, Audífonos, etc. durante los últimos 12 meses.

Erogación anual prevista de prest. adicionales 229.302 \$
Promedio mensual de erogaciones 19.109 \$

Total rubro 2.1.1.3 Prestaciones Adicionales	19.109	\$
--	--------	----

- 2.1.2 Servicios Contratados

- 2.1.2.1 Prestaciones Médicas. Calculado en base a lo abonado por este concepto durante los últimos 6 meses (promedios mensuales)

beneficiarios 646 socios
promedio mensual por beneficiario 298.906 \$
Total de erogaciones por prest. médicas 193.093.031 \$

Total rubro 2.1.2.1 Prestaciones Médicas	193.093.031	\$
--	-------------	----

- 2.1.2.2 Servicio Ambulancias: (promedios mensuales)

beneficiarios 57 socios
erogación mensual por beneficiario 697 \$
Total de erogaciones serv. ambulancias 39.729

Total rubro 2.1.2.2 Servicio Ambulancias	39.729	\$
--	--------	----

- 2.2. OTRAS PRESTAC. SOCIALES

- 2.2.1 Beneficios Adicionales

Subsidio a mayores 65 años (promedios mensuales)

beneficiarios 66 socios
erogación mensual por beneficiario 455.580 \$
Total de erogaciones mensuales 30.068.278 \$

Total rubro 2.2.1 Beneficios Adicionales	30.068.278	\$
--	------------	----

- 2.4 Gastos de Administración



Sueldos y Cargas Sociales: (promedio mensual, julio-noviembre, enero-mayo)

Personal afectado: 2 personas
Sueldo promedio 865.074 \$
Total de sueldos mensuales 1.730.147 \$
Cargas Sociales, promedio mensual 795.868 \$

Sueldos y Cargas Sociales: (promedio mensual, diciembre, junio. Aguinaldo)

Personal afectado: 2 personas
Sueldo promedio 1.263.007 \$
Total de sueldos mensuales 2.526.015 \$
Cargas Sociales, promedio mensual 1.161.967 \$

Gastos de Administración	mes normal	mes aguinaldo
Total rubro 2.4.1 Sueldos	1.730.147	2.526.015 \$
Total rubro 2.4.2 Cargas Sociales	795.868	1.161.967 \$

2.4.3. Honorarios de Terceros

Honorarios: de auditor contable, asesor letrado y varios.
promedio mensual 537.812 \$

2.4.4. Servicios Públicos: promedio de los últimos 12 meses. 215.000 \$

2.4.5. Gastos Generales

Gastos Varios: promedio de los últimos 6 meses. 1.765.934 \$
IVA no computable: promedio de pago de los últimos 6 meses. 435.978 \$

2.201.912 \$


Total rubro 2.4.5 Gastos Generales	2.201.912 \$
------------------------------------	--------------

2.5 Gastos Financieros

- 2.5.1 Comisiones bancarias: promedio de los últimos 12 meses.
2.5.2 Comisiones por cobranzas: s/ el importe mensual de cobranzas.
2.5.3 Impuesto a los débitos y créditos: sobre el flujo de fondos.

Gastos Financieros. Promedios mensuales	
Comisiones Bancarias	162.764 \$
Comisiones s/Cobranzas Bancarias	397.100 \$
Imp. Débitos y Créditos Bancarios	3.924.963 \$
Total rubro 2.5 Gastos Financieros	4.484.827 \$

Buenos Aires, 10 de Mayo de 2025.



GUSTAVO J. VECCHIO
Contador Público (U.B.A.)
C.P.C.E.C.A.B.A. T° 239 F° 85



Mario Pablo Ligasacchi
Licenciado en Economía - UBA
C.P.C.E.C.A.B.A. T°13 F°71

Obra Social del Personal de Dirección de las
Empresas que Actúan en Frutos del País

DANIEL SOROKIN
SECRETARIO
APODERADO

**INFORME ESPECIAL SOBRE
PRESUPUESTO DE RECURSOS Y GASTOS**

Sres. Miembros de la Comisión Directiva de la
Obra Social del Personal de Dirección de las Empresas que actúan en Frutos del País
CUIT: 30-52069945-3
Domicilio legal: Balcarce 880 Piso 1ro.
Ciudad Autónoma de Buenos Aires

En mi carácter de Licenciado en Economía independiente, a su pedido y para su presentación ante la Superintendencia de Servicios de Salud de la Nación, he procedido a analizar y examinar la información detallada en el apartado 1. La misma ha sido preparada por la Comisión Directiva de la Obra Social de Personal de Dirección de las Empresas que actúan en Frutos del País (en adelante OSPDEFP).

Mi tarea consistió exclusivamente en emitir un Informe especial independiente sobre la información preparada por OSPDEFP.

1. Detalle de la información analizada

- 1.1. Presupuesto de Recursos y Gastos mensuales desde julio de 2025 hasta junio de 2026 según anexos correspondientes.

2. Alcance de la tarea realizada

- 2.1. Análisis de las siguientes variables consideradas y validación de su fuente:


- a) Estructura y dinámica de las prestaciones brindadas por OSPDEFP
- b) Premisas, probabilidades e hipótesis de ocurrencia de hechos futuros relativos a recursos y gastos
- c) Proyecciones desarrolladas sobre la base de premisas, probabilidades e hipótesis de ocurrencia.

- 2.2. Reprocesos y cálculos aritméticos en forma selectiva y aleatoria;

3. Manifestación profesional

Respecto de la información mencionada en el apartado 1., sobre la base de las tareas realizadas detalladas en el apartado 2., no tengo observaciones que formular, dejando constancia que la fuente considerada y las variables utilizadas resultan consistentes con los escenarios proyectados.

Ciudad Autónoma de Buenos Aires, 12 de junio de 2025.


Mario Pablo Ligasacchi
Licenciado en Economía - UBA
C.P.C.E.C.A.B.A. T°13 F°71

Ciudad Autónoma de Buenos Aires, 17 de junio de 2025

Legalizamos de acuerdo con las facultades otorgadas a este CONSEJO PROFESIONAL por las leyes 466 (Art. 2, Inc. D y J) y 20488 (Art. 21, Inc. I) la actuación profesional con los datos que a continuación se detallan:

Fecha de intervención: 12/06/2025

Referida a: Varios L.E.

Perteneciente a: OBRA SOCIAL DEL PERSONAL DE DIRECCION DE LAS EMPRESAS QUE ACTUAN EN FRUTOS DEL PAIS A.C.

CUIT: 30-52069945-3

Intervenida por: Dr. MARIO PABLO LIGASACCHI

Para ser presentado ante: Superintendencia de Servicios de Salud de la Nacion

Sobre la misma se han efectuado los controles de matrícula vigente y control formal de dicha actuación profesional de conformidad con lo previsto en la Res. C. D. 34/24, no implicando estos controles la emisión de un juicio técnico sobre la actuación profesional.

Datos del Matriculado

Dr. MARIO PABLO LIGASACCHI

Licenciado en Economía (Universidad de Buenos Aires)

CPCECABA T° 13 F° 71



Profesional de Ciencias
Económicas de la Ciudad
Autónoma de Buenos Aires

Esta actuación profesional ha sido aprobada por el profesional interviniente a través del Servicio de Legalizaciones Web, y la misma reúne los controles de matrícula vigente, incumbencias y control formal de acuerdo al Reglamento de Legalizaciones de Actuaciones Profesionales (Res. C.D. 34/24).

Se puede constatar la validez del documento ingresando a <https://legalizaciones.consejo.org.ar/validar> y declarando el código indicado en el recuadro de la derecha o escaneando el QR.

LEGALIZACIÓN N°

913623

CÓDIGO DE
VERIFICACIÓN
xfbqruzg



INFORME DE ASEGURAMIENTO DE CONTADOR PÚBLICO
INDEPENDIENTE SOBRE RECURSOS Y GASTOS PROSPECTIVOS
PREPARADOS COMO PRONÓSTICO

Señor

Presidente de la Obra Social del Personal de Dirección de las Empresas que Actúan en Frutos del País

CUIT: 30-52069945-3

Domicilio legal: Balcarce 880 – Piso 1º - (C1064AAR) C.A.B.A.

Objeto del encargo

He examinado el estado de RECURSOS Y GASTOS prospectivo, preparado como pronóstico, emitido por la entidad, titulado como *Presupuesto de Recursos y Gastos*, que comprende el período **01/07/2025 a 30/06/2026**, así como un resumen de las políticas significativas y otra información explicativa incluidas en el Anexo A que ha sido firmado por mí a los efectos de su identificación e informe suscripto por el Lic. en Economía Mario Pablo Ligasacchi, mat. C.P.C.E.C.A.B.A. Tº 13 Fº 71.

Responsabilidad de la dirección en relación con los RECURSOS Y GASTOS prospectivos

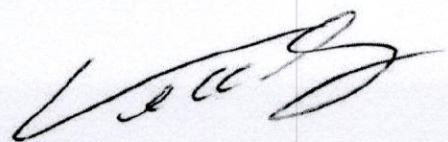
La dirección es responsable de la preparación y presentación razonable de los RECURSOS Y GASTOS prospectivos adjuntos preparados bajo la forma de pronóstico, incluyendo los supuestos establecidos en las notas Nro. 1 y 2 del Anexo A sobre los cuales se basan.

Responsabilidad del contador público

Mi responsabilidad consiste en expresar una conclusión sobre los RECURSOS Y GASTOS prospectivos adjuntos, preparados bajo la forma de pronóstico, basada en mi examen destinado a brindar un informe de aseguramiento. He llevado a cabo mi examen de conformidad con las normas sobre otros encargos de aseguramiento para el examen de información contable prospectiva establecidas en la sección V.B de la Resolución Técnica N° 37 de la Federación Argentina de Consejos Profesionales de Ciencias Económicas. Dichas normas exigen que cumpla los requerimientos de ética, así como que planifique y ejecute el encargo con el fin de obtener una seguridad limitada sobre los supuestos y una seguridad razonable acerca de si los RECURSOS Y GASTOS prospectivos han sido preparados en forma adecuada sobre la base de dichos supuestos y se presentan de conformidad con las normas contables profesionales argentinas.

Conclusión

Sobre la base de mi examen de los elementos de juicio que sustentan los supuestos:



1. Nada llamó mi atención que me haga pensar que los supuestos descriptos en el Anexo A no brindan una base razonable para el pronóstico.

2. En mi opinión, los RECURSOS Y GASTOS proyectados de la "Obra Social del Personal de Dirección de las Empresas que Actúan en Frutos del País" preparados como pronóstico han sido confeccionados en forma adecuada sobre la base de dichos supuestos y se presentan de conformidad con las normas contables profesionales argentinas.

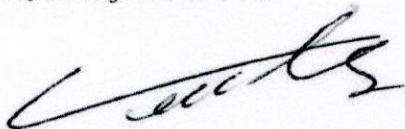
3. Se ha tenido en cuenta el Informe del Lic. en Economía Mario Pablo Ligasacchi, mat. C.P.C.E.C.A.B.A. T° 13 F° 71. Legalizado por el Consejo con fecha 17/06/2025 bajo el nro. de legalización 913623.

Otras cuestiones

a) Llamo la atención de que es probable que los resultados reales sean diferentes del pronóstico, ya que los hechos previstos no siempre se producen según lo esperado y la variación podría ser significativa.

b) Mi informe se emite únicamente para uso por parte del Representante Legal de la Obra Social del Personal de Dirección de las Empresas que Actúan en Frutos del País y para su presentación ante la Superintendencia de Servicios de Salud de la Nación y no asumo responsabilidad por su distribución o utilización por partes distintas a las aquí mencionadas.

Ciudad Autónoma de Buenos Aires, 18 de Junio de 2025.



Gustavo Vecchio
Contador Público (UBA)
C.P.C.E.C.A.B.A. T° 239 F° 85

Ciudad Autónoma de Buenos Aires, 18 de junio de 2025

Legalizamos de acuerdo con las facultades otorgadas a este CONSEJO PROFESIONAL por las leyes 466 (Art. 2, Inc. D y J) y 20488 (Art. 21, Inc. I) la actuación profesional con los datos que a continuación se detallan:

Fecha de intervención: 18/06/2025

Referida a: Informes Projectados C.P.

Perteneciente a: OBRA SOCIAL DEL PERSONAL DE DIRECCION DE LAS EMPRESAS QUE ACTUAN EN FRUTOS DEL PAIS A.C.

CUIT: 30-52069945-3

Intervenida por: Dr. GUSTAVO JOSE VECCHIO

Para ser presentado ante: Superintendencia de Servicios de Salud

Sobre la misma se han efectuado los controles de matrícula vigente y control formal de dicha actuación profesional de conformidad con lo previsto en la Res. C. D. 34/24, no implicando estos controles la emisión de un juicio técnico sobre la actuación profesional.

Datos del Matriculado

Dr. GUSTAVO JOSE VECCHIO

Contador Público (Universidad de Buenos Aires)

CPCECABA T° 239 F° 85



Profesional de Ciencias
Económicas de la Ciudad
Autónoma de Buenos Aires

Esta actuación profesional ha sido aprobada por el profesional interviniente a través del Servicio de Legalizaciones Web, y la misma reúne los controles de matrícula vigente, incumbencias y control formal de acuerdo al Reglamento de Legalizaciones de Actuaciones Profesionales (Res. C.D. 34/24).

Se puede constatar la validez del documento ingresando a <https://legalizaciones.consejo.org.ar/validar> y declarando el código indicado en el recuadro de la derecha o escaneando el QR.

LEGALIZACIÓN N°

916180

CÓDIGO DE
VERIFICACIÓN
vezdglbb




AGENTE SEGURO DE SALUD: OBRA SOCIAL DEL PERSONAL DE DIRECCIÓN DE LAS EMPRESAS QUE ACTÚAN EN FRUTOS DEL PAÍS
N° RNOS: 4-0100-1


ANEXO "D" - ACTIVOS Y PASIVOS EN MONEDA EXTRANJERA

Por el ejercicio finalizado el 30/06/2025. Valores expresados en Pesos mon. homogénea 30/06/2025


Pesos mon.homogénea 30/06/2025					
DETALLE DE CUENTAS	CANTIDAD AL CIERRE DE EJERCICIO	SALDO AL INICIO	MOVIMIENTOS DEL EJERCICIO		SALDO AL CIERRE
			AUMENTOS	DISMINUCIONES	
ACTIVO					
CORRIENTE					
4.1 Caja y Bancos					
Fondos en Moneda Extranjera	U\$S 190.000,00	216.027.296,31	5.322.703,69		221.350.000,00
Cta.Cte- en Moneda Extranjera	U\$S 15.273,51	7.206.807,17	10.586.715,47		17.793.522,64
4.2 Inversiones					
Títulos Públicos en Moneda Extranjera	U\$S 431.086,00	367.857.387,07		42.947.842,07	324.909.545,00
Plazo Fijo en Moneda Extranjera	U\$S 0,00	0,00			0,00
Totales	U\$S 636.359,51	591.091.490,55	15.909.419,16	42.947.842,07	564.053.067,64
NO CORRIENTE					
Títulos Públicos en Moneda Extranjera	0,00	0,00			0
PASIVO					
no existen deudas en moneda extranjera	0,00	0,00			0
TOTAL GENERAL	636.359,51	591.091.490,55	15.909.419,16	42.947.842,07	564.053.067,64



JUAN PABLO LEMONTE
Tesorero




DANIEL R. SCORDINO
Secretario



MIGUEL ANGEL ANCOINETANI
Presidente

Finalizado el sobre objeto de su certificación
con mi firma


Gustavo J. Vecchio
Contador Público (LBA)
C.P.C.E.C.A.S.A.T. 239 F.85

ANEXO "F" - CUADRO ANALÍTICO DE RECURSOS

Por el ejercicio finalizado el 30/06/2025. Valores expresados en Pesos mon. homogénea 30/06/2025

	Actual	Anterior
RECURSOS ORDINARIOS		
Aportes y Contribuciones	928.440.743,17	1.524.399.746,04
Cuotas Adicionales	245.904.509,09	197.046.261,86
Cuotas Socios Directos	2.840.951.148,82	2.265.617.322,45
Monotributistas	87.397.588,95	87.805.248,92
Intereses por mora	673.821,21	432.230,69
Subsidio Distribución S.U.M.A y otros	40.576.602,76	22.854.102,95
TOTAL RECURSOS ORDINARIOS	4.143.944.414,00	4.098.154.912,91
RECURSOS EXTRAORDINARIOS		
Alquileres	4.293.359,46	3.082.355,95
Financieros y por tenencia	160.528.083,24	789.143.479,51
TOTAL RECURSOS EXTRAORDINARIOS	164.821.442,70	792.225.835,46
TOTAL RECURSOS	4.308.765.856,70	4.890.380.748,37

JUAN PABLO PIEMONTE
Tesorero

DANIEL A. SOROKIN
Secretario

MIGUEL ANGEL ANCONETANI
Presidente

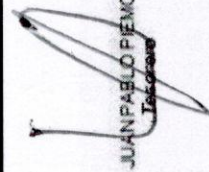
Firmado al solo objeto de su identificación con mi informe

Gustavo J. Vecchio
Contador Público (UBA)
C.P.C.E.C.A.B.A.T. 239 F° 85


ANEXO "I" - RESULTADOS FINANCIEROS Y POR TENENCIA

Por el ejercicio finalizado el 30/06/2025. Valores Expresados en Pesos mon. homogénea 30/06/2025


ORIGINADOS POR ACTIVOS		Actual	Anterior
Intereses y Actualizaciones por financiación de aráncles			
Intereses de colocaciones Transitorias		31.846.094,23	16.979.998,16
Diferencias de Cambio		61.284.435,71	295.131.245,34
Realización de Títulos Públicos		0,00	0,00
Intereses Varios Netos		0,00	0,00
Resultado por Exposición a la Inflación		0,00	0,00
Resultado por Tenencia		67.397.553,30	477.032.236,01
Totales		160.528.083,24	789.143.479,51
ORIGINADOS POR PASIVOS			
Recargos Financieros por Deudas Sociales		0,00	0,00
Diferencias de Cambio		0,00	0,00
Actualizaciones por Financiación Deuda derivada de los Procesos Judiciales		0,00	0,00
Resultado por Exposición a la Inflación		0,00	0,00
Otros		0,00	0,00
Totales		0,00	0,00
TOTAL RECURSOS		160.528.083,24	789.143.479,51


JUAN PABLO PIEMONTE
Tesorero


DANIEL R. SOROKIN
Secretario


MIGUEL ANGEL ANCONETANI
Presidente

Firmado al solo efecto de su identificación con el informe


Gustavo J. Vecchio
Contador Público (UBA)
C.P.C.E.C.A.B.A. T°239 F°85


AGENTE SEGURO DE SALUD: OBRA SOCIAL DEL PERSONAL DE DIRECCIÓN DE LAS EMPRESAS QUE ACTUAN EN FRUTOS DEL PAÍS

Nº RNOS: 4-0100-1


ANEXO "J" - INDICADORES DE MONITOREO

Por el ejercicio finalizado el 30/06/2025. Valores expresados en Pesos mon. homogénea 30/06/2025


INDICE	NOMBRE	FORMULA/IMPORTE DEL INDICADOR	INDICADOR	VALOR ACEPTADO
1	Capital de Trabajo	Activo Corriente - Pasivo Corriente 812.515.486,20 - 233.953.182,68	578.562.303,52	>0
2	Endeudamiento Total	Pasivo Total/Patrimonio Neto 257.795.003,96 / 719.413.928,67	0,36	<2
3	Endeudamiento Corriente	Pasivo Corriente/Patrimonio Neto 233.953.182,68 / 719.413.928,67	0,33	<1
4	Patrimonio Neto	Activo Total / Pasivo Total 977.208.932,62 / 257.795.003,96	3,79	>0
5	Inmov. Bienes de Uso	Bienes de Uso / Patrimonio Neto 164.693.446,42 / 719.413.928,67	0,23	<1
6	Resultado Operativo	Resultado Operativo / Recursos Brutos 24.963.079,63 / 4.143.944.414,00	0,0060	>0
7	Nivel de Gasto Prestacional	Gasto Prestacional *100/Recursos Brutos 395.820.321.324,00 / 4.143.944.414,00	95,52	>80
8	Nivel de Gasto Administrativo	Gasto Adm. *100 / Recursos Brutos 16.077.812.113,47 / 4.143.944.414,00	3,88	<=8
9	Rotación Cred. Ap. Y Contrib	Cred. Ap. Y Contrib. / Prom. Mensual ing. C.yA. 41.843.442,08 / 77.370.061,93	0,54	<2,3
10	Rotación Deuda Prestacional	Deuda Prest. / Prom. Mens. Gtos Prest * 30 30.783.534,02 / 8.635.053.197,50	0,00	<=120
11	Liquidez Prestacional	Activo Corriente / Deudas Prestacional 812.515.486,20 / 30.783.534,02	100,00	>1
12	Cantidad de Beneficiarios	Cantidad de Beneficiarios 2.362	2.362	>10.000



JUAN PABLO PIEMONTE
Tesorero




DANIEL R. SOROKIN
Secretario



MIGUEL ANGEL ANCONETANI
Presidente

Firmado al solo efecto de su identificación
con mi infante


Gustavo J. Vecchio
Contador Público (U.B.A.)
C.P.C.E.C.A.B.A. T°239 F°85